




MINISTERIO DE AGRICULTURA,
PESCA Y ALIMENTACION
DIRECCION TERRITORIAL

SECCION DE ESTUDIOS

Y COORDINACION

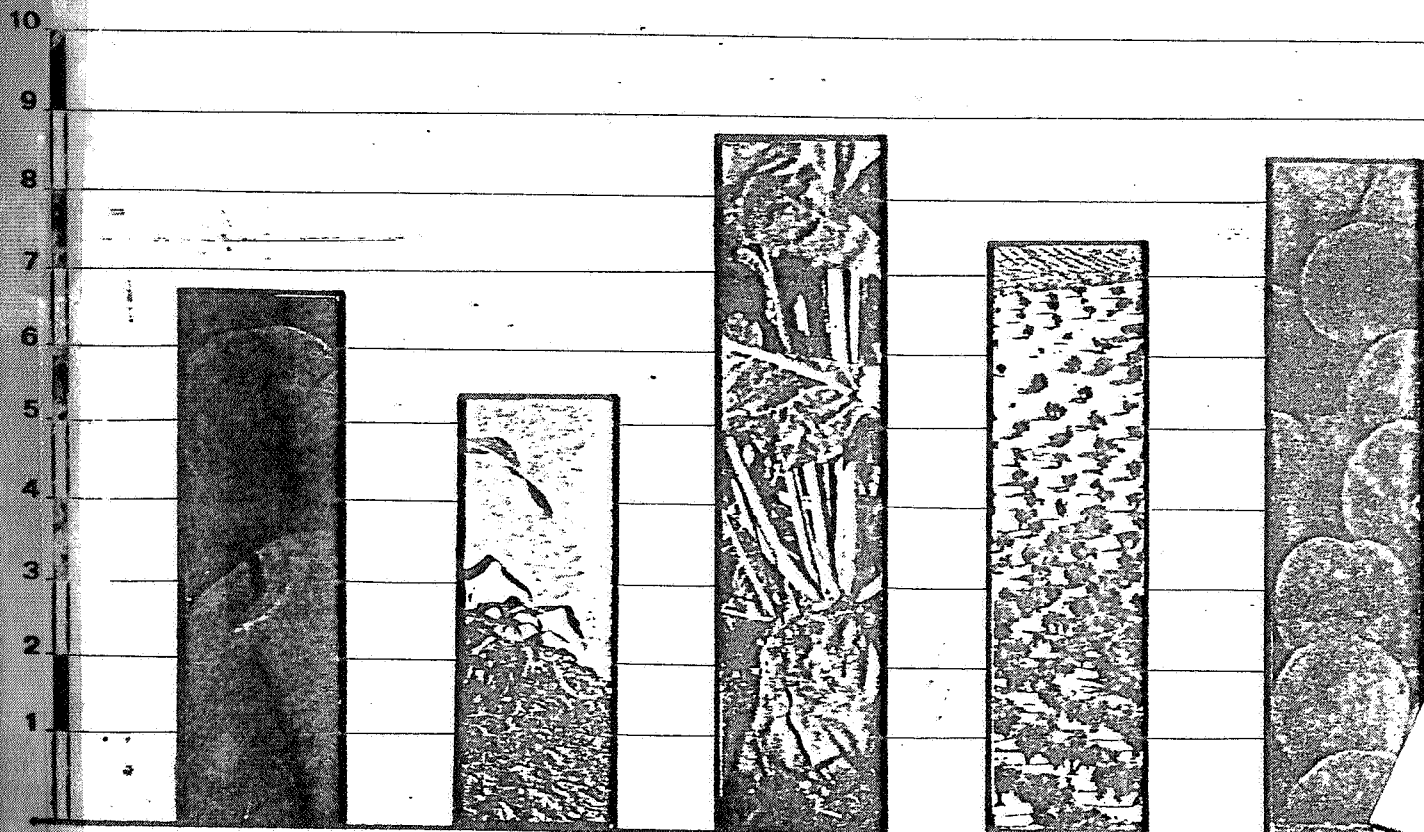
MURCIA

DE 23- 77



ESTADISTICA AGRARIA REGIONAL

1983




MINISTERIO DE AGRICULTURA, PESCA
Y ALIMENTACION
=====

DIRECCION TERRITORIAL
MURCIA

SECCION DE ESTUDIOS
Y COORDINACION

ESTADISTICA AGRARIA
REGIONAL
=====

AÑO 1.983



I N D I C E

	<u>Página</u>
<u>ESTADISTICAS GANADERAS.....</u>	6
<u>PRODUCCION GANADERA PROVINCIAL.....</u>	7
<u>ESTADISTICAS AGRICOLAS Y FORESTALES.....</u>	8
<u>PRODUCCIONES (Años 1.979-80-81-82 y 83).....</u>	9
- Cereales grano.....	10
- Leguminosas grano.....	10
- Cultivos industriales.....	10
- Cultivos forrajeros.....	11
- Hortalizas.....	12
- Flores.....	13
- Cítricos.....	14
- Frutas.....	15
- Viñedo.....	16
- Olivar.....	16
- Productos forestales.....	16
<u>SUPERFICIES OCUPADAS POR LOS CULTIVOS AGRICOLAS EN LA PROVINCIA (1.983).....</u>	18
- Distribución General de tierras.....	19
- Distribución por grupos de cultivos.....	19
- Cereales grano, Leguminosas grano, Tuberculos consumo humano, Cultivos industriales y Flores.....	20
- Cultivos forrajes y Hortalizas.....	21
- Cítricos, Frutales, Viñedo, Olivar, Otros cultivos industriales, Viveros y ocupación asociada.....	22

101

The first part of the document discusses the importance of maintaining accurate records of all transactions. It emphasizes that every entry should be supported by a valid receipt or invoice. This ensures transparency and allows for easy verification of the data.

In the second section, the author details the various methods used to collect and analyze the data. This includes both manual and automated processes. The goal is to ensure that the information is both reliable and up-to-date.

The third part of the document focuses on the results of the analysis. It shows that there has been a significant increase in sales over the period covered. This is attributed to several factors, including improved marketing strategies and better customer service.

Finally, the document concludes with a series of recommendations for future actions. These include continuing to invest in marketing, improving operational efficiency, and maintaining a strong focus on customer satisfaction.

102
 103
 104
 105
 106
 107
 108
 109
 110
 111
 112
 113
 114
 115
 116
 117
 118
 119
 120
 121
 122
 123
 124
 125
 126
 127
 128
 129
 130
 131
 132
 133
 134
 135
 136
 137
 138
 139
 140
 141
 142
 143
 144
 145
 146
 147
 148
 149
 150
 151
 152
 153
 154
 155
 156
 157
 158
 159
 160
 161
 162
 163
 164
 165
 166
 167
 168
 169
 170
 171
 172
 173
 174
 175
 176
 177
 178
 179
 180
 181
 182
 183
 184
 185
 186
 187
 188
 189
 190
 191
 192
 193
 194
 195
 196
 197
 198
 199
 200

Página

<u>SUPERFICIE DE LOS PRINCIPALES CULTIVOS POR</u> <u>TERMINOS MUNICIPALES (1.983)</u>	23
- Cereales grano.....	24
- Leguminosas grano.....	28
- Tuberculos consumo humano.....	31
- Cultivos industriales.....	34
- Flores.....	35
- Cultivos forrajeros.....	37
- Hortalizas.....	39
- Superficies de invernaderos (1.983).....	57
- Agrios.....	59
- Agrios superficie provincial de varie dades.....	62
- Frutales y uva de mesa.....	64
- Frutales superficie provincial de va riedades.....	72
- Viñedo para uva de vino.....	74
- Olivar.....	75
<u>CENSO DE MAQUINARIA AGRICOLA EN USO</u> <u>(1 de Julio 1.983)</u>	77
- Motores para riego y otros usos agricolas.....	78
- Tractores de cadenas y orugas.....	79
- Equipo de ruedas y motocultores.....	80
- Equipo de Laboreo para tractor.....	81
- Equipo de siembra, abonado y pro- tección.....	82
- Equipo de recolección.....	83
- Auxiliar.....	85


[The text in this section is extremely faint and illegible due to low contrast and scan quality. It appears to be a dense block of text, possibly a list or a series of paragraphs.]

[This section contains a vertical column of text on the right edge of the page, which is also illegible due to the same quality issues.]

MACROMAGNITUDES DEL SECTOR - RENTA AGRARIA


Murcia, año 1.983 87

=====



ESTADISTICAS GANADERAS

=====




PRODUCCION GANADERA PROVINCIAL


=====

AÑO 1.983

Leche de vaca.....	27.969'2 miles/litros
Leche de cabra.....	19.613'7 " "
Huevos.....	12.178'0 miles/docenas
Lana.....	273'0 Tm.
Miel.....	309'7 "
Cera.....	15'0 "
Estiercol.....	1.367.300'0 "



ESTADISTICAS AGRICOLAS Y FORESTALES
=====



PRODUCCIONES (AÑOS 1.979-80-81-82 y 83)

CEREALES GRANO

PRODUCCION TM.

<u>PRODUCTO</u>	<u>1.979</u>	<u>1.980</u>	<u>1.981</u>	<u>1.982</u>	<u>1.983</u>
Arroz (Cáscara)	1.040	1.080	1.050	1.220	1.600
Avena	3.923	18.307	1.904	7.400	3.050
Cebada	38.504	162.344	12.475	75.260	55.000
Centeno	232	400	26	75	45
Maiz	14.154	13.990	9.938	9.115	10.000
Sorgo	168	802	190	152	170
Trigo	9.127	31.900	4.200	9.830	12.200

LEGUMINOSAS GRANO

Algarroba	19	26	6	6	3
Almorta	5	5	4	4	4
Garbanzos	64	125	54	50	57
Guisantes secos	24	45	16	14	9
Habas secas	364	380	260	221	197
Judias secas	521	552	538	458	456
Lentejas	3	6	12	1	21
Veza	31	35	17	17	16
Yeros	10	21	7	6	5

CULTIVOS INDUSTRIALES

Algodón (bruto)	3.950	6.998	10.403	9.900	14.300
Algodón (fibra)	1.490	2.645	3.932	3.742	5.405
Algodón (semilla)	2.370	4.199	6.242	5.940	8.500
Azafrán(Estig.tostados)	120 Kgs.	68 Kgs.	20 Kgs.	16 Kgs.	8 Kgs.
Cacahuetes(sin descortezar)	8	6	4	4	4
Cártamo	-	2	0'75	-	-
Girasol	56	57	55	338	192

CULTIVOS INDUSTRIALESPRODUCCION (Tm.)

<u>PRODUCTO</u>	<u>1.979</u>	<u>1.980</u>	<u>1.981</u>	<u>1.982</u>	<u>1.983</u>
Menta (en verde)	2.856	1.870	3.162	4.879	4.641
Pimiento para pimentón (cáscara seca)	11.392	8.380	13.073	12.272	9.334
Pimentón	10.822	7.961	11.766	11.044	8.401
Remolacha azucarera	2.651	6.864	5.346	3.840	-
Soja	-	-	8	8	8
Alcaparra	183	193	150	175	188

CULTIVOS FORRAJEROS

Alfalfa	478.260	486.720	423.540	435.480	409.320
Calabaza forrajera	216	96	72	-	-
Cereales de invierno	2.230	3.840	2.660	3.400	2.904
Col forrajera	434	310	310	-	-
Haba, Guisante, etc.	483	432	437	299	368
Maiz forrajero	19.440	20.700	16.110	19.530	21.541
Nabo forrajero	192	168	144	120	144
Otras gramíneas	-	-	-	-	-
Sorgo forrajero	5.730	6.120	3.900	3.990	7.470
Trebol	60	60	60	60	60
Remolacha forrajera	2.607	2.706	2.937	2.409	4.917
Vallico	5.000	-	150	150	120
Veza para forraje	1.740	1.460	1.420	1.220	1.064
Zanahoria forrajera	225	75	50	50	25
Praderas polifitas	-	115	150	60	60
Paja de cereales	66.350	249.500	22.530	108.590	81.599
Paja de leguminosas	1.224	1.415	1.057	896	888

HORTALIZAS

-12-

PRODUCCION (Tm.)

<u>Producto</u>	<u>1.979</u>	<u>1.980</u>	<u>1.981</u>	<u>1.982</u>	<u>1.983</u>
Acelga	17.745	18.655	9.625	11.795	13.056
Alcachofa	13.858	20.398	27.256	26.427	26.838
Ajos	2.200	2.145	2.343	2.453	1.848
Apio	4.150	3.700	3.600	5.125	5.140
Batata y Boniato	774	798	880	400	540
Berenjena	6.275	6.225	4.835	3.935	3.280
Calabazas y Calabacin	4.800	3.975	3.775	3.925	5.825
Cardo	1.500	1.050	900	720	1.053
-Cebolla babosa	1.350	1.620	2.130	6.000	4.200
-Cebolla grano	14.982	18.150	24.235	23.754	22.200
-Otras cebollas	5.700	5.880	7.722	7.557	5.148
<u>Cebolla-Resumen general</u>	<u>22.032</u>	<u>25.650</u>	<u>34.087</u>	<u>37.311</u>	<u>31.548</u>
Cebolleta	507	338	312	338	455
Col y repollo	18.235	19.635	15.225	15.995	16.460
Coliflor	15.028	15.334	12.376	5.814	6.460
Escarola	1.125	1.575	1.650	1.725	1.656
Espárragos	60	60	84	120	120
Espinacas	700	760	660	920	1.242
Fresa y Fresón	15	15	18	24	45
Guisante Verde	6.155	3.884	4.573	4.503	4.451
Haba verde	35.487	32.913	33.068	35.244	31.320
Judía verde	1.510	1.629	2.149	2.402	2.091
-Lechuga Romana	15.150	15.900	13.140	8.700	5.880
-Lechuga Acogollada	54.460	57.050	47.145	31.255	32.968
<u>Lechuga-Resumen general</u>	<u>69.610</u>	<u>72.950</u>	<u>60.285</u>	<u>39.955</u>	<u>38.848</u>
-Melón piel lisa	72.202	79.128	87.084	61.166	55.300
-Melón tendral	14.110	9.600	10.540	7.990	6.920
-Melón cantaloup	-	-	-	-	-
Otros melones	36.270	31.590	33.729	31.408	48.550
<u>Melón-Resumen general</u>	<u>122.578</u>	<u>120.310</u>	<u>131.353</u>	<u>100.564</u>	<u>110.770</u>

HORTALIZASPRODUCCION (Tm.)

<u>PRODUCTO</u>	<u>1.979</u>	<u>1.980</u>	<u>1.981</u>	<u>1.982</u>	<u>1.983</u>
Nabo	774	252	306	702	432
-Patata temprana	54.900	61.438	53.260	54.800	60.380
-Patata media estación	8.060	7.754	8.580	9.620	6.204
-Patata tardia	15.080	16.207	20.050	9.720	5.201
<u>Patata-Resumen general</u>	<u>78.040</u>	<u>85.399</u>	<u>81.890</u>	<u>73.780</u>	<u>71.785</u>
Pepino	9.290	10.200	9.040	6.900	7.760
Pepinillo	1.230	780	825	1.035	1.204
Pimiento verde	30.830	42.220	51.450	51.260	59.610
Rábano	396	242	308	319	350
Remolacha de mesa	-	-	15	170	-
Sandia	9.810	8.384	8.494	9.650	11.248
-Tomate de primavera	65.080	64.505	92.560	109.160	116.660
-Tomate verano	58.100	50.964	50.852	49.924	47.856
-Tomate de invierno	84.360	81.200	117.390	104.463	131.160
<u>Tomate-Resumen general</u>	<u>207.540</u>	<u>196.669</u>	<u>260.702</u>	<u>263.547</u>	<u>295.676</u>
Zanahoria	527	646	493	540	384
Otras hortalizas	380	460	1.030	1.430	1.308

FLORESPRODUCCION (Miles de Doc.)

	<u>1.979</u>	<u>1.980</u>	<u>1.981</u>	<u>1.982</u>	<u>1.983</u>
-Claveles	7.150	11.163	11.803	11.320	11.650
-Rosas	210	386	430	452	390
-Otras flores	1.520	1.477	1.535	1.328	1.400
<u>Flores-Resumen general</u>	<u>8.880</u>	<u>13.026</u>	<u>13.768</u>	<u>13.100</u>	<u>13.440</u>

CITRICOSPRODUCCION (Tm.)

<u>PRODUCTO</u>	<u>Campaña</u> <u>1.979/80</u>	<u>Campaña</u> <u>1.980/81</u>	<u>Campaña</u> <u>1.981/82</u>	<u>Campaña</u> <u>1.982/83</u>	<u>Campaña</u> <u>1.983/84</u>
-Limón Verna	94.698	65.002	120.284	98.398	195.537
-Limón Fino o Primo- fiori	55.637	56.979	66.929	73.544	98.149
-Otros limones	-	-	-	999	1.800
<u>Limón-Resumen general</u>	<u>150.335</u>	<u>121.981</u>	<u>187.213</u>	<u>172.941</u>	<u>295.486</u>
-Mandarina Satsuma	5.993	5.982	5.054	4.791	4.846
-Clementinas	12.012	9.502	11.712	11.712	13.482
-Otras Mandarinas	2.270	1.508	1.581	1.793	1.997
<u>Mandarino-Resumen ge- neral</u>	<u>20.275</u>	<u>16.992</u>	<u>18.347</u>	<u>18.296</u>	<u>20.325</u>
-Naranja Navelina	4.541	5.978	5.582	7.131	8.425
-Naranja Navel	13.639	14.091	16.598	14.609	14.356
-Naranja Navel Late	693	800	993	1.500	2.094
-Naranja Salustiana	4.800	4.476	4.940	3.086	3.204
-Otras blancas selectas	2.750	2.267	2.570	1.580	1.483
-Blancas comunes	2.663	2.148	2.150	2.020	1.485
-Sanguinas	13.807	10.475	10.928	10.965	10.207
-Naranja Verna	19.359	17.364	19.807	20.233	20.416
-Naranja Valencia-Late	1.682	2.193	2.792	2.509	2.998
<u>Naranja-Resumen general</u>	<u>63.934</u>	<u>59.792</u>	<u>66.360</u>	<u>63.633</u>	<u>64.728</u>
<u>Pomelo</u>	<u>411</u>	<u>334</u>	<u>335</u>	<u>420</u>	<u>697</u>
<u>Naranja amargo</u>	<u>128</u>	<u>129</u>	<u>129</u>	<u>160</u>	<u>182</u>
<u>Limero y otros citricos</u>	<u>6</u>	<u>6</u>	<u>5</u>	<u>1</u>	<u>1</u>
<u>TOTAL CITRICOS</u>	<u>235.089</u>	<u>199.234</u>	<u>272.389</u>	<u>255.451</u>	<u>381.419</u>

FRUTALESPRODUCCION (Tm.)

<u>PRODUCTO</u>	<u>1.979</u>	<u>1.980</u>	<u>1.981</u>	<u>1.982</u>	<u>1.983</u>
<u>Albaricoquero</u>	93.377	65.625	111.730	120.400	96.350
Algarrobo	6.548	5.306	2.462	2.387	2.316
Almendro(cáscara)	10.837	25.010	19.921	18.392	15.899
Avellano(cáscara)	1	1	1	1	1
Cerezo y Guindo	218	181	194	183	240
Ciruelo	12.532	12.994	21.220	16.091	42.468
Chumbera	929	725	672	650	560
Granado	249	380	456	352	418
Higuera	1.199	1.117	767	665	598
Melocotonero	72.834	65.886	86.662	84.859	86.521
-Manzano V.Starking D	7.905	4.259	6.580	4.792	12.201
-Manzano Golden D.	5.542	2.115	3.268	2.366	7.875
-Manzano Otras var.	8.820	9.602	14.139	9.968	3.069
<u>Manzano-Resumen general.</u>	<u>22.267</u>	<u>15.976</u>	<u>23.987</u>	<u>17.066</u>	<u>23.145</u>
Membrillo	1.755	1.712	1.908	1.965	1.606
Níspero	63	82	142	143	209
Nogal(cáscara)	38	54	36	36	36
-Peral V.Limonera	1.073	1.214	1.191	956	312
-Peral Ercolini	3.218	2.508	5.029	4.046	4.908
-Peral B.Aranjuez	1.430	1.912	1.873	1.512	1.488
-Peral Otras variedades.	1.430	1.506	2.053	1.647	1.430
<u>Preal-Resumen general.</u>	<u>7.151</u>	<u>7.140</u>	<u>10.146</u>	<u>8.161</u>	<u>8.138</u>
Palmera datilera	295	276	215	210	248

VINEDO

-16-

PRODUCCION (Tm.)

<u>PRODUCTO</u>	<u>Campaña</u> <u>1.979/80</u>	<u>Campaña</u> <u>1.980/81</u>	<u>Campaña</u> <u>1.981/82</u>	<u>Campaña</u> <u>1.982/83</u>	<u>Campaña</u> <u>1.983/84</u>
Uva de mesa V. Ohanes	27.648	22.952	20.100	17.200	16.000
-Uva mesa Napoleón	20.500	20.000	19.500	16.500	19.000
-Uva de mesa Dominga	5.500	5.940	6.300	6.200	8.300
-Uva de mesa Italia	6.000	6.650	7.000	7.600	8.700
-Uva mesa otras variedades	500	500	2.028	2.610	2.042
<u>Uva de mesa-Resumen general</u>	<u>60.148</u>	<u>56.042</u>	<u>54.928</u>	<u>50.110</u>	<u>54.042</u>
Uva para vinificación	143.764	120.300	105.874	88.849	88.122
Vino nuevo (Hl)	905.244	910.411	901.752	555.220	609.239

OLIVAR

Olivar aceituna mesa	749	683	419	459	463
-Olivar aceituna almazara	6.119	9.329	4.300	4.861	4.421
<u>Olivar-Resumen General</u>	<u>6.868</u>	<u>10.012</u>	<u>4.719</u>	<u>5.320</u>	<u>4.884</u>
Aceite de Oliva Virgen	1.284	2.052	1.020	1.110	984

PRODUCTOS FORESTALESPRODUCCION (m³. c.c.)

<u>MADERA</u>	<u>1.979</u>	<u>1.980</u>	<u>1.981</u>	<u>1.982</u>	<u>1.983</u>
-Pino Laricio	-	-	-	-	-
-Pino Pinaster	66	-	1.136	-	-
-Pino Halepensis	43.119	23.910	34.084	30.737	34.515
-Otras coníferas	-	-	-	-	-
<u>Coníferas total</u>	<u>43.185</u>	<u>23.910</u>	<u>35.220</u>	<u>30.737</u>	<u>34.515</u>

PRODUCTOS FORESTALES (Continuación)PRODUCCION (m³. c.c.)MADERA

	Año <u>1.979</u>	Año <u>1.980</u>	Año <u>1.981</u>	Año <u>1.982</u>	Año <u>1.983</u>
- Nogal	286	-	2	117	6
- Chopo	-	158	281	-	105
- Olmos	21	-	50	-	16
- Eucalipto	138	-	135	-	13
- Otras frondosas	-	-	-	-	15
- <u>Frondosas Total</u>	<u>445</u>	<u>158</u>	<u>468</u>	<u>117</u>	<u>155</u>
Leña (estéreos)	75.698	28.400	28.113	35.500	39.310

OTRAS PRODUCCIONES FORESTALES

Esparto (Tm.)	4.950	625	1.988	1.585	1.645
Plantas officinales (Tm. de mata)	5.020	757	2.565	2.877	3.555

SUPERFICIES OCUPADAS POR LOS -
CULTIVOS AGRICOLAS EN LA PROVINCIA

1.983

=====

(Superficie expresada en Has.)

THE UNIVERSITY OF CHICAGO
DIVISION OF THE PHYSICAL SCIENCES
DEPARTMENT OF CHEMISTRY
5708 SOUTH CAMPUS DRIVE
CHICAGO, ILLINOIS 60637



MINISTERIO DE AGRICULTURA,
PESCA Y ALIMENTACION
SECRETARIA GENERAL TECNICA
INSTITUTO DE RELACIONES AGRARIAS

SUPERFICIES OCUPADAS POR LOS CULTIVOS AGRICOLAS

Provincia (30) MURCIA

AÑO AGRICOLA 1933.

DISTRIBUCION GENERAL DE TIERRAS DE LA PROVINCIA (Hectáreas)

APROVECHAMIENTO	Clave	EN EL AÑO ANTERIOR			EN EL AÑO PRESENTE			VARIACION ANUAL		
		Secano	Regadio	TOTAL	Secano	Regadio	TOTAL	Secano	Regadio	TOTAL
Tierras ocupadas por cultivos herbáceos...	1001	101.362	50.037	151.399	127.798	51.382	179.180	+ 26.436	+1.345	+27.781
Barbechos y otras tierras no ocupadas...	1002	184.603	35.974	220.577	164.612	34.570	199.182	- 19.991	-1.404	-21.395
Tierras ocupadas por cultivos leñosos...	1003	143.964	72.193	215.257	144.222	74.914	219.136	+ 1.158	+2.721	+ 3.879
A) TOTAL TIERRAS DE CULTIVO...	1000	429.029	158.204	587.233	436.632	160.866	597.498	+ 7.603	-2.662	+10.265
Prados naturales...	2001									
Pastizales...	2002	25.605		25.605	25.605		25.605	0		0
B) TOTAL PRADOS Y PASTIZALES...	2000	25.605	-	25.605	25.605	-	25.605	0	-	0
Monte maderable...	3001	105.663		105.663	105.608		105.608	- 55		- 55
Monte abierto...	3002	90.260		90.260	80.775		80.775	- 9.485		-9.485
Monte leñoso...	3003	117.824		117.824	117.359		117.359	- 465		- 465
C) TOTAL TERRENO FORESTAL...	3000	313.747	-	313.747	303.742	-	303.742	-10.005	-	-10.005
Erial a pastos...	4001	49.632		49.632	49.340		49.340	- 292		- 292
Espartizal...	4002	109.313		109.313	109.136		109.136	- 177		- 177
Terreno improductivo...	4003	16.372		16.372	16.205		16.205	- 167		- 167
Superficie no agrícola...	4004	26.798		26.798	27.153		27.153	+ 365		+ 365
Ríos y lagos...	4005	3.038		3.038	3.049		3.049	+ 11		+ 11
D) TOTAL OTRAS SUPERFICIES...	4000	205.153	-	205.153	204.893	-	204.893	- 260	-	-260
TOTAL SUPERFICIE PROVINCIAL...	5000	973.524	158.204	1.131.738	970.872	160.866	1.131.738	- 2.662	+ 2.662	0

ASOCIACION DE CULTIVOS HERBACEOS
O BARBECHO CON MONTE ABIERTO...

7000										
------	--	--	--	--	--	--	--	--	--	--


RESUMEN PROVINCIAL POR GRUPOS DE CULTIVOS (Hectáreas)

GRUPOS DE CULTIVOS	Clave	SECAÑO				REGADIO				TOTAL SECANO Y REGADIO
		Ocupación 1. ^a o principal	Ocupaciones posteriores	Ocupaciones asociadas	TOTAL	Ocupación 1. ^a o principal	Ocupaciones posteriores	Ocupaciones asociadas	TOTAL	
Cereales para grano	0100	127.100	-	-	127.100	12.448	341	36	12.825	139.925
Leguminosas para grano	0200	184	25	-	209	287	75	72	434	643
Tubérculos consumo humano	0300	6	10	-	16	3.253	700	126	4.149	4.165
Cultivos industriales	0400	236	-	-	236	8.569	4	-	3.573	8.809
Flores	0500					206	7	-	213	213
Cultivos forrajeros	0600	38	10	-	48	7.274	781	37	8.092	8.140
Hortalizas	0700	234	6	-	240	19.345	2.262	600	22.207	22.447
Total cultivos herbáceos	1001	127.798	51	-	127.849	51.382	4.170	941	56.493	184.342
Cítricos	1100	18			18	27.523			27.523	27.541
Frutales	1200	51.345			51.345	37.887			37.887	99.232
Vitíneo	1300	74.465		109	74.574	6.729		8	6.737	81.311
Oliver y otros cultivos industriales	1400	3.392			3.392	2.564			2.564	5.956
Viveros	1500	2			2	211			211	213
Total cultivos leñosos	1003	144.222	-	109	144.331	74.914	-	8	74.922	219.253

EL DIRECTOR PROVINCIAL DEL
MINISTERIO DE AGRICULTURA

EL JEFE DEL SERVICIO PROVINCIAL
DEL S.E.N.P.A.


EL SECRETARIO DE LA CAMARA
AGRARIA PROVINCIAL



RESUMEN PROVINCIAL DE CULTIVOS HERBACEOS (Hectáreas)

CULTIVO	Clave	SECAÑO				REGADÍO			TOTAL SECAÑO Y REGADÍO	
		Ocupación 1. ^a o principal	Ocupaciones posteriores	Ocupaciones secundarias	TOTAL	Ocupación 1. ^a o principal	Ocupaciones posteriores	Ocupaciones secundarias		TOTAL
De invierno	Trigo	22.300			22.300	2.700			2.700	25.000
	Cebada	90.000			90.000	8.000			8.000	98.000
	Avena	14.500			14.500	500			500	15.000
	Centeno	300			300					300
	Escanda									
	Tranquillón y otras mezclas									
De primavera	Arroz					273			273	273
	Maíz					958	331	36	1.325	1.325
	Sergo					17	10		27	27
	Mijo y Panizo									
	Alpiste									
	Otros cereales									
Cereales para grano	9100	127.100	-	-	127.100	12.448	341	36	12.825	139.925
Judía seca	01	12			12	149	34	70	253	265
Haba seca	02	10			10	82	26	1	109	119
Lenteja	03	5			5		15		15	20
Garbanzo	04	115			115	37		1	38	153
Guisante seco	05	13	25		38	3			3	41
Veza	06	2			2	9			9	11
Altramuz	07									
Almorta	08					3			3	3
Alhova	09									
Algarroba	10	27			27					27
Yero	11					4			4	4
Otras leguminosas	12									
Leguminosas para grano	0200	184	25		209	287	75	72	434	643
Patata extratemprana (1)	01									
Patata temprana (2)	02					2.769	101	149	3.019	3.019
Patata media estación (3)	03	6			6	156	153		309	315
Patata tardía (4)	04		10		10	308	444	42	794	804
Batata y Boniato	05					20	2	5	27	27
Chufa	06									
Tubérculos consumo humano	0300	6	10		16	3.253	700	196	4.149	4.165
Azúcar	Caña de azúcar	01								
	Bemolacha azucarera	02								
Textiles	Algodón	03				77			77	77
	Lino Textil	04				4.595			4.595	4.595
Oleaginosas	Cáñamo Textil	05								
	Lino oleaginoso	06								
	Cáñamo para semilla	07								
	Cacahuete	08					2		2	2
	Girasol	09	232			232	162		162	394
	Cártamo	10								
	Soja	11						4	4	4
	Pimiento para pimentón	12					3.457		3.457	3.457
Condimentos	Anís	13								
	Azafrán	14	4			4			4	4
	Menta	15					273		273	273
	Comino, Regaliz y otros	16								
Varios	Tabaco	17								
	Lúpulo	18								
	Achicoria	19					3		3	3
	Otros cultivos industriales	20								
Cultivos Industriales	0400	236			236	8.569	4		8.573	8.809
Clavel	01					122			122	122
Rosa	02					27			27	27
Otras	03					57	7		64	64
Flores	0500					206	7		213	213
Suma y sigue		127.526	35		127.561	24.763	1.127	304	26.194	153.755


(1) Recolectión entre 15 de enero y 15 de abril.—(2) Recolectión entre 15 de abril y 15 de junio.—(3) Recolectión entre 15 de junio y 30 de septiembre.—(4) Recolectión entre 30 de septiembre y 15 de enero




RESUMEN PROVINCIAL DE CULTIVOS HERBACEOS (Hectáreas)

CULTIVO	Clave	SECAÑO			TOTAL	REGADÍO			TOTAL	TOTAL SECAÑO Y REGADÍO
		Ocupación 1. ^a o principal	Ocupaciones posteriores	Ocupaciones asociadas a otra principal		Ocupación 1. ^a o principal	Ocupaciones posteriores	Ocupaciones asociadas a otra principal		
Suma anterior....		127.526	35	-	127.561	24.763	1.127	304	26.194	153.755
Gramíneas	Canales de siembra para forraje.....	01	12	10	22	53	62	30	145	167
	Maíz forrajero.....	02	6	-	6	476	241	1	718	724
	Sorgo forrajero.....	03				217	32		249	249
	Vallico.....	04				6	-		6	6
	Otras gramíneas.....	05								
Leguminosas	Alfalfa.....	06				6.470	346	6	6.822	6.822
	Trébol.....	07				2			2	2
	Esparceta.....	08								
	Zulla.....	09								
	Veza para forraje.....	10	20		20	9	44		53	73
Helenos y Tubérculos	Isoti, Salsola, Klamm, Añón, Ajonjolí y otros.....	11				4	12		16	16
	Nabo forrajero.....	12					6		6	6
	Remolacha forrajera.....	13				34	38		72	72
	Zanahoria forrajera.....	14				1			1	1
	Pataca, chirivía y otras.....	15								
Varios	Praderas polifitas (1).....	16				2			2	2
	Col forrajera.....	17								
	Calabaza forrajera.....	18								
	Cardo y otros forrajes varios.....	19								
Cultivos forrajeros.....	0600	38	10	48	7.274	781	37	8.092	8.140	
De Hoja o de Tallo	Col y repollo.....	01				284	158	28	470	470
	Berza.....	02								
	Espárrago.....	03				14	16		30	30
	Apio.....	04				190	8	4	202	202
	Lechuga.....	05				832	275	118	1.225	1.225
	Escarola.....	06				45	23	4	72	72
	Espinaca.....	07				54	12	3	69	69
	Acelga.....	08				345	48	15	408	408
	Cardo.....	09				31	8	-	39	39
	Achicoria verde, Endivia, Borraja y otras.....	10								
De Fruto	Sandía.....	11				373	13		386	386
	Melón.....	12				4.653	6	22	4.681	4.681
	Calabaza y Calabacín.....	13				135	42	20	197	197
	Pepino.....	14				156	78	4	238	238
	Pepinillo.....	15				82	4		86	86
	Berenjena.....	16				114	35	9	158	158
	Tomate.....	17				5.054	141	29	5.199	5.199
	Pimiento.....	18				955	27	14	996	996
	Guindilla.....	19				10			10	10
	Fresa y Fresón.....	20				4	1		5	5
De Flor	Alcachofa.....	21				2.317	12	3	2.332	2.332
	Coliflor.....	22				96	87	7	190	190
	Ajo.....	23				118	43	7	168	168
	Cebolla.....	24				835	55	6	896	896
	Cebolleta.....	25				12	16	7	35	35
	Puerro.....	26								
	Remolacha de mesa.....	27								
	Zanahoria.....	28				13	10	1	24	24
	Rábano.....	29				8	23	4	35	35
	Nabo y otras.....	30				14	12	1	27	27
Leguminosas y varias	Judía verde.....	31				144	53	3	200	200
	Guisante verde.....	32	234	6	240	394	163	26	583	823
	Haba verde.....	33				1.939	918	259	3.116	3.116
	Champiñón.....	34								
	Otras hortalizas.....	35				124		6	130	130
Hortalizas.....	0700	234	6	240	19.345	2.262	600	22.207	22.447	
TOTAL CULTIVOS HERBACEOS.....	1001	127.798	51	127.849	51.382	4.170	941	56.493	184.342	

(1) Praderas de siembra de más de una especie botánica simultáneamente.





SUPERFICIES DE LOS PRINCIPALES
CULTIVOS POR TERMINOS MUNICIPALES

1.983

1.983

(Superficie expresada en Has.)

1. The first part of the document is a list of names.

2. The second part of the document is a list of names.

3.

4. The third part of the document is a list of names.

5. The fourth part of the document is a list of names.

6. The fifth part of the document is a list of names.

7. The sixth part of the document is a list of names.

8. The seventh part of the document is a list of names.

9. The eighth part of the document is a list of names.

10. The ninth part of the document is a list of names.

11. The tenth part of the document is a list of names.

12. The eleventh part of the document is a list of names.

13. The twelfth part of the document is a list of names.

14. The thirteenth part of the document is a list of names.

15. The fourteenth part of the document is a list of names.

16. The fifteenth part of the document is a list of names.

17. The sixteenth part of the document is a list of names.

18. The seventeenth part of the document is a list of names.

19. The eighteenth part of the document is a list of names.

20. The nineteenth part of the document is a list of names.

21. The twentieth part of the document is a list of names.

22. The twenty-first part of the document is a list of names.

23. The twenty-second part of the document is a list of names.

CEREALES GRANO

1.983

TRIGO

<u>Municipio</u>	<u>Secano</u>	<u>Regadio</u>
	<u>Principal</u>	<u>Principal</u>
Abanilla	54	1
Abaran	120	-
Aguilas	19	-
Albudeite	10	-
Alhama	-	30
Beniel	-	5
Bullas	107	-
Calasparra	820	291
C. del Rio	10	-
Caravaca	3.900	230
Cartagena	400	90
Cehegin	320	137
Cieza	117	8
Fortuna	91	18
Fuente Alamo	140	75
Jumilla	1.515	2
Librilla	10	12
Lorca	3.500	874
Mazarrón	215	-
Molina de S.	140	-
Moratalla	2.954	167
Mula	3.507	-
Murcia	900	100
Pliego	5	-
Puerto Lumb.	77	210
S.Javier	-	90
Torre Pacheco	1.900	200
Torres C.	8	4
Totana	86	96
La Unión	15	-
Yecla	1.300	-
Santomera	-	60
TOTALES	22.300	2.700

CEREALES GRANO

1.983

C E B A D A

<u>Municipio</u>	<u>Secano</u>	<u>Regadio</u>
	<u>Principal</u>	<u>Principal</u>
Abanilla	25	-
Abarán	150	-
Aguilas	220	230
Albudeite	100	-
Aledo	100	-
Alguazas	3	-
Alhama	-	270
Beniel	2	-
Bullas	299	-
Calasparra	780	6
Campos del Rio	450	-
Caravaca	13.000	300
Cartagena	8.500	325
Cehegin	263	67
Cieza	2.490	40
Fortuna	326	-
Fuente Alamo	2.320	210
Jumilla	1.413	165
Librilla	160	4
Lorca	31.844	3.800
Mazarrón	920	-
Molina del S.	600	-
Moratalla	7.500	102
Mula	8.498	-
Murcia	1.100	277
Pliego	50	-
Puerto Lumbreras	841	163
S. Javier	150	843
S. Pedro P.	150	-
Torre Pacheco	5.400	500
Torres Cotillas	12	8
Totana	436	650
La Unión	300	-
Yecla	1.550	10
Santomera	48	30
TOTALES	90.000	8.000

<u>CEREALES GRANO</u>	1.983	<u>A V E N A</u>
	<u>Secano</u>	<u>Regadio</u>
<u>Municipio</u>	<u>Principal</u>	<u>Principal</u>
Abanilla	5	-
Abarán	29	-
Aguilas	29	-
Calasparra	184	-
Caravaca	600	10
Cartagena	1.500	120
Cehegin	40	6
Cieza	485	3
Fortuna	14	-
Fuente Alamo	596	-
Jumilla	600	5
Librilla	16	-
Lorca	3.500	90
Mazarrón	436	-
Molina de Segura	150	-
Moratalla	1.791	-
Mula	2.297	-
Murcia	600	20
Pliego	5	-
Puerto Lumbreras	147	6
San Javier	-	20
S. Pedro P.	4	-
Torre Pacheco	600	60
Torres Cotillas	7	-
Tótana	113	160
La Unión	100	-
Yecla	650	-
Santomera	2	-
TOTALES	14.500	500

CEREALES GRANO

1.983

A R R O Z

Municipio

Regadio
Principal

Calasparra	207
Moratalla	66
TOTALES	273

M A I Z

Principal

Regadio
Posterior

Asociada

Abanilla	-	1	-
Aguilas	14	-	-
Albudeite	-	2	-
Alcantarilla	-	35	-
Alguazas	-	6	-
Alhama	10	-	-
Archena	10	10	-
Beniel	12	16	-
Bullas	4	-	-
Calasparra	259	56	-
Campos del Rio	-	-	1
Cehegin	66	61	-
Ceuti	10	5	2
Cieza	-	60	-
Fortuna	15	-	-
Jumilla	10	-	-
Librilla	1	-	-
Lorquí	-	5	-
Molina de Segura	27	59	32
Murcia	436	10	-
Pliego	4	5	1
Torre Pacheco	40	-	-
Santomera	40	-	-
TOTALES	958	331	36

LEGUMINOSAS GRANO

1.983

JUDIA SECA

<u>Municipio</u>	<u>Secano</u>		<u>Regadio</u>		
	<u>Principal</u>		<u>Principal</u>	<u>Posterior</u>	<u>Asociada</u>
Abarán	-		1	-	-
Aguilas	-		3	-	-
Alguazas	-		12	-	-
Archena	-		5	3	-
Blanca	-		-	-	5
Bullas	-		12	-	-
Calasparra	-		7	-	56
Caravaca	-		3	4	-
Cehegin	-		-	20	-
Ceuti	-		-	-	5
Cieza	-		38	-	-
Lorca	-		10	1	-
Lorquí	-		-	2	1
Molina de Segura	-		5	3	2
Moratala	12		25	-	-
Pliego	-		-	1	1
Puerto Lumbreras	-		10	-	-
Torres de Cotillas	-		13	-	-
Yecla	-		5	-	-
TOTALES	12		149	34	70

=====

LEGUMINOSAS GRANO

1.983

HABA SECA

<u>Municipio</u>	<u>Secano</u>	<u>Regadio</u>		
	<u>Principal</u>	<u>Principal</u>	<u>Posterior</u>	<u>Asociada</u>
- Abarán	-	2	-	-
- Aguilas	-	3	-	-
- Archena	-	3	3	-
- Cieza	-	24	16	-
- Fuente Alamo	-	8	-	-
- Lorca	-	11	6	-
- Lorquí	-	3	-	-
- Molina de Segura	-	6	-	-
- Moratalla	-	16	-	-
- Pliego	-	-	1	1
- Torres de Cotillas	-	6	-	-
- La Unión	10	-	-	-
TOTALES	10	82	26	1

LEGUMINOSAS GRANO

1.983

GARBANZOS

<u>Municipio</u>	<u>Secano</u>	<u>Regadio</u>	
	<u>Principal</u>	<u>Principal</u>	<u>Asociada</u>
Aguilas	-	2	
Blanca	-	-	1
Calasparra	8	2	-
Caravaca	6	-	-
Cehegin	60	5	-
Jumilla	3	-	-
Librilla	-	1	-
Lorca	8	-	-
Moratala	30	12	-
Yecla	-	15	-
TOTALES	<u>115</u>	<u>37</u>	<u>1</u>

TUBERCULOS CONSUMO HUMANO

1.983

PATATA TEMPRANA

<u>Municipio</u>	<u>Regadio</u>		
	<u>Principal</u>	<u>Posterior</u>	<u>Asociada</u>
Abanilla	9	3	-
Abarán	20	-	-
Aguilas	43	-	-
Albudeite	2	-	-
Alcantarilla	50	-	15
Alguazas	40	-	45
Archena	28	-	7
Beniel	106	-	53
Blanca	-	-	5
Bullas	20	-	-
Calasparra	44	-	-
Campos del Rio	1	-	-
Caravaca	90	18	-
Cartagena	130	-	-
Cehegin	250	-	-
Ceuti	17	-	23
Cieza	160	-	-
Fortuna	17	-	-
Fuente Alamo	9	-	-
Jumilla	40	-	-
Librilla	2	-	-
Lorca	180	-	-
Lorquí	25	-	-
Mazarrón	56	-	-
Molina de Segura	300	-	-
Moratala	15	-	-
Mula	4	-	-
Murcia	878	80	-
Pliego	3	-	1
Puerto Lumbreras	5	-	-
San Javier	7	-	-
San Pedro del Pinatar	3	-	-
Torres de Cotillas	142	-	-
La Unión	42	-	-
Villanueva	1	-	-
Yecla	30	-	-
TOTALES	2.769	101	149

TUBERCULOS CONSUMO HUMANO 1.983

PATATA MEDIA ESTACION

<u>Municipio</u>	<u>Secano</u>	<u>Regadio</u>	
	<u>Principal</u>	<u>Principal</u>	<u>Posterior</u>
Abarán	-	-	11
Aledo	-	4	-
Calasparra	-	26	34
Cehegin	-	-	100
Fortuna	-	-	5
Junilla	-	10	-
Mazarrón	-	20	-
Moratalla	6	40	-
Puerto Lumbreras	-	-	3
San Javier	-	3	-
La Unión	-	18	-
Santomera	-	35	-
TOTALES	6	156	153

<u>Municipio</u>	<u>Secano</u>	<u>Regadio</u>		
	<u>Posterior</u>	<u>Principal</u>	<u>Posterior</u>	<u>Asociada</u>
Abanilla	-	3	1	-
Aguilas	-	-	11	-
Alcantarilla	-	-	30	-
Archena	-	-	5	-
Blanca	-	-	-	5
Bullas	-	-	10	-
Calasparra	-	-	42	-
C. del Rio	-	-	-	1
Ceuti	-	-	10	6
Cieza	-	-	110	-
Jumilla	-	50	-	-
Librilla	-	3	-	-
Lorca	-	-	95	-
Lorquí	-	12	-	-
Mazarrón	-	16	-	-
Molina de Segura	-	-	100	30
Moratala	10	-	30	-
Murcia	-	152	-	-
Torres de Cotillas	-	64	-	-
Totana	-	2	-	-
Villanueva	-	1	-	-
Santomera	-	5	-	-
TOTALES	10	308	444	42

CULTIVOS INDUSTRIALES

1.983

A L G O D O N

<u>Municipio</u>	<u>Regadio</u> <u>Principal</u>
Alhama	70
Beniel	31
Cartagena	582
Fuente Alamo	15
Lorca	3.050
Murcia	194
Puerto Lumbreras	18
San Javier	100
S. Pedro Pinatar	12
Torre Pacheco	360
Totana	63
La Unión	13
Santomera	87
TOTAL	4.595

PIMIENTO PARA PIMENTON

Alhama	110
Beniel	2
Calasparra	22
Cartagena	650
Fortuna	22
Fuente Alamo	150
Lorca	900
Murcia	283
Puerto Lumbreras	130
San Javier	315
S. Pedro P.	30
Torre Pacheco	420
Torres Cotillas	12
Totana	390
La Unión	21
TOTAL	3.457

FLORES

1.983

CLAVEL

-35-

<u>Municipio</u>	<u>Regadio Principal</u>
Abanilla	12
Aguilas	13
Alhama	5
Cartagena	8
Fortuna	3
Jumilla	1
Librilla	1
Lorca	55
Mazarrón	7
Murcia	6
Puerto Lumbreras	5
San Javier	5
S. Pedro P.	1
TOTAL	122

ROSA

Cartagena	1
Jumilla	1
Lorca	10
Mazarrón	3
Mula	5
Murcia	5
Puerto Lumbreras	1
S. Pedro P.	1
TOTAL	27

FLORES

1.983

OTRAS FLORES

<u>Municipio</u>	<u>Regadio</u>	
	<u>Principal</u>	<u>Posterior</u>
Abanilla	2	-
Aguilas	2	-
Archena	3	-
Calasparra	8	7
Cartagena	5	-
Jumilla	1	-
Librilla	1	-
Mazarrón	4	-
Molina de Segura	5	-
Murcia	22	-
San Javier	4	-
TOTALES	<u>57</u>	<u>7</u>

=====

CULTIVOS FORRAJEROS

1.983

MAIZ FORRAJERO

<u>Municipio</u>	<u>Secano</u>		<u>Regadio</u>	
	<u>Principal</u>		<u>Principal</u>	<u>Posterior</u>
Abarán	-		1	-
Alhama	-		6	-
Beniel	-		34	-
Bullas	-		6	-
Calasparra	-		7	15
Caravaca	-		-	115
Cehegin	-		5	10
Ceutí	-		4	-
Cieza	-		-	18
Jumilla	-		60	-
Lorca	-		-	75
Lorquí	-		10	-
Molina de Segura	-		10	-
Moratala	6		8	-
Murcia	-		186	-
Pliego	-		2	1
Puerto Lumbreras	-		80	-
San Javier	-		-	7
Torres de Cotillas	-		9	-
Yecla	-		40	-
Santomera	-		8	-
TOTALES	6		476	241

SORGO FORRAJERO

Caravaca	-	30
Ceutí	4	-
Lorca	-	2
Mazarrón	6	-
Molina de Segura	7	-
Murcia	129	-
Puerto Lumbreras	63	-
Torres de Cotillas	6	-
Santomera	2	-
TOTALES	217	32

CULTIVOS FORRAJEROS

1.983

A L F A L F A

<u>Municipio</u>	<u>Regadio</u>		
	<u>Principal</u>	<u>Posterior</u>	<u>Asociada</u>
Abanilla	17	-	-
Abarán	10	-	-
Aguilas	44	-	-
Albudeite	3	-	-
Alcantarilla	10	6	-
Aledo	3	-	-
Alguazas	6	-	-
Alhama	360	-	-
Archena	16	-	4
Beniel	40	-	-
Blanca	6	-	-
Bullas	30	-	-
Calasparra	34	-	-
C. del Rio	3	-	-
Caravaca	-	340	-
Cartagena	1.100	-	-
Cehegin	100	-	-
Ceuti	48	-	-
Cieza	160	-	-
Fortuna	30	-	-
Fuente Alamo	70	-	-
Jumilla	120	-	-
Librilla	3	-	-
Lorca	1.750	-	-
Lorquí	16	-	-
Mazarrón	60	-	-
Molina S.	25	-	-
Moratalla	32	-	-
Mula	45	-	-
Murcia	712	-	-
Pliego	4	-	2
Puerto Lumbreras	125	-	-
Ricote	2	-	-
San Javier	150	-	-
S. Pedro Pinatar	40	-	-
Torre Pacheco	330	-	-
Torres Cotillas	98	-	-
Totana	625	-	-
La Unión	10	-	-
Yecla	108	-	-
Santomera	125	-	-
TOTALES	6.470	346	6

CULTIVOS FORRAJEROS

1.983

REMOLACHA FORRAJERA

-39-

<u>Municipio</u>	<u>Regadio</u>	
	<u>Principal</u>	<u>Posterior</u>
Bullas	2	-
Caravaca	22	15
Cehegin	10	20
Lorca	-	3
TOTALES	34	38

HORTALIZAS

1.983

COL Y REPOLLO

<u>Municipio</u>	<u>Regadio</u>		
	<u>Principal</u>	<u>Posterior</u>	<u>Asociada</u>
Abarán	-	1	-
Aguilas	-	-	3
Alcantarilla	1	-	-
Alguazas	-	2	-
Archena	2	-	2
Beniel	15	5	-
Blanca	-	-	2
Bullas	1	-	-
Calasparra	-	5	-
Cartagena	-	55	-
Cehegin	2	-	-
Ceutí	-	-	1
Cieza	-	32	-
Jumilla	10	-	-
Lorca	-	8	-
Lorquí	-	2	-
Mazarrón	5	-	-
Molina del S.	10	10	-
Moratala	5	-	-
Murcia	227	38	20
Torres de Cotillas	3	-	-
Villanueva	1	-	-
Santomera	2	-	-
TOTALES	284	158	28

HORTALIZAS

1.983

A P I O

<u>Municipio</u>	<u>Regadio</u>		
	<u>Principal</u>	<u>Posterior</u>	<u>Asociada</u>
Aguilas	-	-	2
Beniel	4	4	-
Bullas	1	-	-
Calasparra	-	-	2
Cartagena	-	4	-
Cehegin	4	-	-
Cieza	12	-	-
Fortuna	18	-	-
Mazarrón	14	-	-
Moratalla	1	-	-
Murcia	43	-	-
San Javier	20	-	-
S. Pedro P.	20	-	-
Torre Pacheco	50	-	-
Torres de Cotillas	3	-	-
TOTALES	190	8	4

HORTALIZAS

1.983

LECHUGA

<u>Municipio</u>	<u>Regadio</u>		
	<u>Principal</u>	<u>Posterior</u>	<u>Asociada</u>
Abanilla	1	-	-
Abarán	3	2	-
Aguilas	156	-	6
Alcantarilla	12	5	-
Aledo	1	-	-
Alguazas	-	-	4
Archena	4	-	-
Beniel	22	15	-
Blanca	-	-	5
Calasparra	-	6	3
Cartagena	-	30	-
Cehegin	10	-	-
Cieza	30	12	-
Fortuna	-	2	-
Jumilla	5	-	-
Lorca	-	12	-
Lorquí	-	1	-
Mazarrón	12	-	-
Molina de Segura	3	-	-
Moratala	6	-	-
Murcia	444	190	100
Puerto Lumbreras	1	-	-
Torre Pacheco	80	-	-
Torre de Cotillas	5	-	-
La Unión	12	-	-
Santomera	25	-	-
TOTALES	832	275	118

HORTALIZAS

1.983

A C E L G A S

<u>Municipio</u>	<u>Regadio</u>		
	<u>Principal</u>	<u>Posterior</u>	<u>Asociada</u>
Abarán	1	-	-
Aguilas	-	-	3
Alguazas	-	-	2
Archena	1	-	-
Beniel	14	5	-
Blanca	-	-	5
Calasparra	3	5	4
Cartagena	-	6	-
Cehegin	2	-	-
Ceutí	-	-	1
Cieza	16	-	-
Fortuna	-	3	-
Jumilla	3	-	-
Lorca	-	4	-
Mazarrón	6	-	-
Molina de Segura	5	-	-
Moratalla	6	-	-
Mula	1	-	-
Murcia	275	25	-
Torres de Cotillas	7	-	-
Santomera	5	-	-
TOTALES	345	48	15

HORTALIZAS

1.983

S A N D I ARegadio

<u>Municipio</u>	<u>Principal</u>	<u>Posterior</u>
Abarán	2	-
Aguilas	2	-
Beniel	5	-
Galasparra	-	12
Cartagena	30	-
Cieza	62	-
Fortuna	12	-
Fuente Alamo	6	-
Jumilla	40	-
Lorca	25	-
Lorquí	-	1
Mazarrón	55	-
Molina de Segura	4	-
Mula	1	-
Murcia	56	-
Puerto Lumbreras	20	-
San Javier	10	-
San Pedro del Pinatar	2	-
Torre Pacheco	10	-
Torres de Cotillas	3	-
Totana	10	-
La Unión	10	-
Santomera	8	-
TOTALES	373	13

HORTALIZAS

1.983

MELON

<u>Municipio</u>	<u>Regadio</u>		
	<u>Principal</u>	<u>Posterior</u>	<u>Asociada</u>
Abanilla	30	-	-
Abarán	3	-	-
Aguilas	12	-	-
Aledo	2	-	-
Alhama	55	-	-
Beniel	10	-	-
Blanca	-	-	2
Bullas	1	-	-
Calasparra	5	3	2
Cartagena	700	-	-
Cieza	315	-	18
Fortuna	50	-	-
Fuente Alamo	150	-	-
Jumilla	30	-	-
Librilla	1	-	-
Lorca	250	-	-
Lorquí	-	3	-
Mazarrón	86	-	-
Molina de Segura	2	-	-
Mula	3	-	-
Murcia	1.738	-	-
Puerto Lumbreras	80	-	-
San Javier	170	-	-
San Pedro del Pinatar	25	-	-
Torre Pacheco	800	-	-
Torres de Cotillas	5	-	-
Totana	100	-	-
La Unión	20	-	-
Yecla	5	-	-
Santomera	5	-	-
TOTALES	4.653	6	22

HORTALIZAS

1.983

CALABAZA Y CALABACIN

<u>Municipio</u>	<u>Regadio</u>		
	<u>Principal</u>	<u>Posterior</u>	<u>Asociada</u>
Abarán	-	1	-
Aguilas	10	3	-
Aledo	1	-	-
Archena	2	-	-
Bullas	1	-	-
Calasparra	-	-	4
Cartagena	-	35	-
Cieza	10	-	-
Fortuna	-	1	-
Jumilla	5	-	-
Lorca	-	2	-
Mazarrón	28	-	-
Molina de Segura	5	-	16
Moratalla	3	-	-
Murcia	57	-	-
Puerto Lumbreras	4	-	-
San Javier	3	-	-
Torres de Cotillas	2	-	-
Santomera	4	-	-
TOTALES	135	42	20

HORTALIZAS

1.983

PEPINO

<u>Municipio</u>	<u>Regadio</u>		
	<u>Principal</u>	<u>Posterior</u>	<u>Asociada</u>
Abarán	-	1	-
Aguilas	4	2	-
Aledo	1	-	-
Blanca	-	-	2
Bullas	1	-	-
Calasparra	-	3	2
Cartagena	-	30	-
Cehegin	15	-	-
Cieza	8	-	-
Fortuna	-	1	-
Fuente Alamo	2	-	-
Jumilla	5	-	-
Lorca	-	40	-
Lorquí	-	1	-
Mazarrón	35	-	-
Moratalla	3	-	-
Murcia	66	-	-
Puerto Lumbreras	4	-	-
San Javier	2	-	-
Torres de Cotillas	2	-	-
Yecla	3	-	-
Santomera	5	-	-
TOTALES	156	78	4

HORTALIZAS

1.983

B E R E N J E N A

<u>Municipio</u>	<u>Regadio</u>		
	<u>Principal</u>	<u>Posterior</u>	<u>Asociada</u>
Abarán	2	-	-
Aguilas	4	-	-
Aledo	1	-	-
Archena	2	-	-
Beniel	5	5	5
Calasparra	-	5	3
Cartagena	35	-	-
Cehegin	4	-	-
Ceutí	-	-	1
Cieza	-	22	-
Jumilla	10	-	-
Lorca	-	2	-
Lorquí	-	1	-
Mazarrón	3	-	-
Molina de Segura	2	-	-
Murcia	41	-	-
Torres de Cotillas	3	-	-
Santomera	2	-	-
TOTALES	114	35	9

HORTALIZAS

1.983

T O M A T ERegadio

<u>Municipio</u>	<u>Principal</u>	<u>Posterior</u>	<u>Asociada</u>
Abanilla	5	-	-
Abarán	5	3	-
Aguilas	912	-	-
Albudeite	-	1	-
Alcantarilla	3	-	-
Aledo	3	-	-
Alguazas	-	4	-
Archena	7	-	-
Beniel	22	15	-
Blanca	-	-	3
Bullas	10	-	-
Calasparra	66	58	23
Cartagena	110	-	-
Cehegin	100	-	-
Ceutí	17	-	3
Cieza	135	15	-
Fortuna	82	-	-
Fuente Álamo	6	-	-
Jumilla	60	-	-
Librilla	1	-	-
Lorca	1.400	-	-
Lorquí	3	-	-
Mazarrón	1.740	-	-
Molina de Segura	9	-	-
Moratalla	20	20	-
Murcia	160	-	-
Pliego	1	-	-
Puerto Lumbreras	20	-	-
Ricote	1	-	-
San Javier	3	-	-
San Pedro del Pinatar	4	-	-
Torre Pacheco	20	-	-
Torres de Cotillas	4	-	-
La Unión	9	-	-
Villanueva	1	-	-
Yecla	85	-	-
Santomera	30	-	-
TOTALES	5.054	116	29

HORTALIZAS

1.983

P I M I E N T O

<u>Municipio</u>	<u>Regadio</u>		
	<u>Principal</u>	<u>Posterior</u>	<u>Asociada</u>
Aguilas	5	-	-
Aledo	1	-	-
Alguazas	-	3	-
Archena	1	-	-
Beniel	-	5	-
Blanca	-	-	5
Bullas	1	-	-
Galasparra	8	7	4
Cartagena	60	-	-
Cehegin	15	-	-
Ceuti	-	-	2
Cieza	-	12	3
Fortuna	6	-	-
Fuente Alamo	1	-	-
Junilla	10	-	-
Librilla	1	-	-
Lorca	12	-	-
Lorquí	2	-	-
Mazarrón	185	-	-
Molina de Segura	3	-	-
Moratalla	3	-	-
Murcia	136	-	-
Pliego	1	-	-
Puerto Lumbreras	4	-	-
San Javier	227	-	-
San Pedro del Pinatar	100	-	-
Torre Pacheco	150	-	-
Torres de Cotillas	2	-	-
La Unión	14	-	-
Yecla	6	-	-
Santomera	1	-	-
TOTALES	955	27	14

HORTALIZAS

1.983

ALCACHOFA

<u>Municipio</u>	<u>Regadio</u>		
	<u>Principal</u>	<u>Posterior</u>	<u>Asociada</u>
Abanilla	3	-	-
Alcantarilla	2	-	-
Archena	2	-	-
Beniel	71	-	-
Calasparra	14	10	3
Cartagena	30	-	-
Fortuna	94	-	-
Jumilla	5	-	-
Lorca	230	-	-
Lorquí	-	2	-
Mazarrón	4	-	-
Molina de Segura	5	-	-
Murcia	201	-	-
Puerto Lumbreras	1	-	-
San Javier	750	-	-
San Pedro del Pinatar	300	-	-
Torre Pacheco	500	-	-
Torres de Cotillas	2	-	-
Totana	3	-	-
Santomera	100	-	-
TOTALES	2.317	12	3

HORTALIZAS

1.983

COLIFLOR

<u>Municipio</u>	<u>Regadio</u>		
	<u>Principal</u>	<u>Posterior</u>	<u>Asociada</u>
Abarán	-	1	-
Aguilas	-	-	2
Archena	1	-	-
Blanca	-	-	2
Calasparra	2	3	1
Cartagena	-	35	-
Cieza	-	38	-
Lorca	-	5	-
Lorquí	-	2	-
Mazarrón	3	-	-
Molina de Segura	10	3	2
Moratalla	2	-	-
Murcia	67	-	-
Torres de Cotillas	2	-	-
Yecla	6	-	-
Santomera	3	-	-
TOTALES	96	87	7

HORTALIZAS

1.983

A J O

<u>Municipio</u>	<u>Regadio</u>		
	<u>Principal</u>	<u>Posterior</u>	<u>Asociada</u>
Abarán	1	-	-
Aguilas	-	-	3
Alcantarilla	-	4	-
Aledo	1	-	-
Archena	1	-	-
Beniel	-	5	-
Bullas	1	-	-
Calasparra	2	5	1
Caravaca	5	-	-
Cartagena	15	-	-
Cehegin	25	-	-
Ceuti	16	-	3
Cieza	6	12	-
Fortuna	8	-	-
Fuente Alamo	2	-	-
Lorca	-	15	-
Lorquí	-	2	-
Mazarrón	2	-	-
Molina de Segura	3	-	-
Moratala	6	-	-
Murcia	16	-	-
Torres de Cotillas	2	-	-
La Unión	2	-	-
Yecla	3	-	-
Santomera	1	-	-
TOTALES	118	43	7

HORTALIZAS

1.983

C E B O L L A

<u>Municipio</u>	<u>Regadio</u>		
	<u>Principal</u>	<u>Posterior</u>	<u>Asociada</u>
Abanilla	2	-	-
Abarán	1	-	-
Aguilas	8	-	4
Albudeite	1	-	-
Aledo	1	-	-
Alguazas	-	2	-
Alhama	4	-	-
Archena	6	-	-
Beniel	10	-	-
Bullas	1	-	-
Calasparra	78	8	-
Caravaca	18	-	-
Cartagena	60	-	-
Cehegin	30	-	-
Ceutí	-	-	2
Cieza	15	43	-
Fortuna	20	-	-
Fuente Alamo	6	-	-
Jumilla	8	-	-
Librilla	2	-	-
Lorca	130	-	-
Lorquí	-	2	-
Mazarrón	12	-	-
Molina de Segura	17	-	-
Moratala	8	-	-
Mula	10	-	-
Murcia	25	-	-
San Javier	6	-	-
Torres de Cotillas	28	-	-
Totana	185	-	-
La Unión	6	-	-
Yecla	127	-	-
Santomera	10	-	-
TOTALES	835	55	6

HORTALIZAS

1.983

J U D I A V E R D E

<u>Municipio</u>	<u>Regadio</u>		
	<u>Principal</u>	<u>Posterior</u>	<u>Asociada</u>
Aguilas	3	-	-
Alcantarilla	3	-	-
Aledo	1	-	-
Archena	2	-	-
Beniel	20	-	-
Bullas	-	1	-
Calasparra	3	8	2
Cehegin	3	4	-
Ceuti	-	-	1
Cieza	-	30	-
Jumilla	1	-	-
Librilla	1	-	-
Lorca	-	10	-
Lorquí	3	-	-
Mazarrón	14	-	-
Molina de Segura	5	-	-
Moratalla	6	-	-
Murcia	66	-	-
Puerto Lumbreras	2	-	-
San Javier	2	-	-
San Pedro del Pinatar	2	-	-
Torres de Cotillas	4	-	-
Santomera	3	-	-
TOTALES	144	53	3

HORTALIZAS

1.983

GUISANTE VERDE

<u>Municipio</u>	<u>Secano</u>		<u>Regadio</u>		
	<u>Principal</u>	<u>Posterior</u>	<u>Principal</u>	<u>Posterior</u>	<u>Asociada</u>
Aguilas --	-	-	8	-	-
Archena --	-	-	-	-	1
Beniel --	-	-	-	6	10
Blanca --	-	-	-	-	15
Bullas --	-	-	-	1	-
Calasparra	-	-	-	2	-
Cartagena	110	-	10	-	-
Cehegin	-	-	-	80	-
Fortuna	-	-	6	-	-
Fuente Alamo	30	-	-	-	-
Jumilla	-	-	1	-	-
Librilla	-	-	1	-	-
Lorca	-	-	-	7	-
Mazarrón	-	-	3	-	-
Molina de Segura	-	-	12	-	-
Moratala	-	-	1	-	-
Murcia	68	-	236	-	-
Puerto Lumbreras	-	-	5	-	-
San Javier	-	6	-	17	-
S. Pedro del Pinatar	-	-	2	-	-
Torre Pacheco	-	-	100	50	-
Torres de Cotillas	-	-	2	-	-
La Unión	26	-	-	-	-
Yecla	-	-	3	-	-
Santomera	-	-	4	-	-
TOTALES	234	6	394	163	26

HORTALIZAS

1.983

H A B A V E R D E

<u>Municipio</u>	<u>Regadio</u>		
	<u>Principal</u>	<u>Posterior</u>	<u>Asociada</u>
Abanilla	8	-	-
Aguilas	7	-	-
Albudeite	-	2	-
Alcantarilla	9	-	-
Alguazas	-	-	2
Archena	-	3	1
Beniel	-	10	-
Bullas	1	-	-
Calasparra	89	-	74
Campos del Rio	-	-	2
Caravaca	2	-	-
Cartagena	160	-	-
Ceuti	-	-	10
Cieza	30	75	-
Fortuna	42	-	-
Fuente Alamo	60	-	-
Jumilla	40	-	-
Librilla	2	-	-
Lorca	-	-	170
Lorouí	7	-	-
Mazarrón	75	-	-
MOratalla	30	-	-
Mula	4	-	-
Murcia	1.250	-	-
Puerto Lumbreras	10	-	-
Ricote	2	-	-
San Javier	-	128	-
S.Pedro P.	3	-	-
Torre Pacheco	60	700	-
Torres de Cotillas	22	-	-
La Unión	5	-	-
Villanueva	1	-	-
Santomera	20	-	-
TOTALES	1.939	918	259

SUPERFICIE DE CULTIVOS BAJO
=====

Municipio	Pimiento	Tomate	Pepino	Berenjena	Melon	Sandia
ABANILLA	-	2,5	-	-	-	-
ABARAN	-	1	-	-	-	-
AGUILAS	-	238	-	-	-	-
ALHAMA	-	-	-	-	-	-
CARTAGENA	50	10	5	-	-	-
FUENTE ALAMO	1	1	-	-	-	-
LIBRILLA	-	-	-	-	-	-
LORCA	-	140	-	-	-	-
MAZARRON	50	480	20	2	40	20
MULA	-	-	-	-	-	-
MURCIA	63	33	-	-	-	-
PUERTO LUMBRERAS	1	4	1	-	-	-
SAN JAVIER	227	3	2	-	5	-
S.PEDRO DEL P.	25	7	2	-	-	-
TORRE PACHECO	150	12	-	-	-	-
TOTANA	0,5	1,5	-	-	-	-
TOTALES.....	567,5	933	30	2	45	20

INVERNADERO EN LA PROVINCIA (1.983)

Judias Verdes	Calabacin	Apio	Habas verdes	Otras Hortalizas	Clavel	Rosa	Otras Flores	TOTAL
-	-	-	-	1	-	-	-	3,5
5,0	-	-	-	0,5	-	-	-	2
-	8	-	-	-	13	-	2	261
-	-	-	-	-	5	-	-	5
-	10	-	-	-	-	-	-	75
-	-	-	-	-	-	-	-	2
-	-	-	-	-	1	-	-	1
-	-	-	-	-	10	-	-	150
10	15	6	20	-	15	-	-	678
-	-	-	-	-	-	5	-	5
-	-	-	-	-	-	-	-	96
1	-	-	-	-	-	-	-	7
2	3	-	-	1	3	-	2	248
-	-	-	-	-	-	-	-	34
-	-	-	-	-	-	-	-	162
-	-	-	-	-	-	-	-	2
13,5	36	6	20	17,5	32	5	4	1.731,5

AGRIOS

1.983

NARANJO

<u>Municipio</u>	<u>Secano</u>		<u>Regadio</u>		Nº. total de árboles dise- minados.
	<u>No pro- ducen</u>	<u>En pro- ducción</u>	<u>No pro- ducen</u>	<u>En pro- ducción</u>	
Abanilla	-	-	-	3	30
Abarán	-	-	-	32	-
Aguilas	-	4	19	-	-
Albudeite	-	-	-	9	20
Alcantarilla	-	-	1	13	60
Aledo	-	-	1	3	-
Alguazas	-	-	2	15	-
Alhama	-	-	122	337	-
Archena	-	-	-	85	-
Beniel	-	-	27	109	450
Blanca	-	-	30	45	-
Calasparra	-	-	-	-	40
Campos del R.	-	-	-	38	50
Cartagena	-	-	36	39	1.000
Ceuti	-	-	-	5	62
Cieza	-	-	-	8	5
Fortuna	-	-	1	18	24
Fuente Alamo	-	-	12	-	3.000
Librilla	-	-	18	98	82
Lorca	-	-	12	58	2.750
Lorquí	-	-	-	5	60
Mazarrón	-	-	4	90	-
Molina de S.	-	-	3	13	6.500
Moratalla	-	-	-	-	30
Mula	-	-	15	435	-
Murcia	4	2	249	1.914	1.420
Ojós	-	-	-	66	-
Pliego	-	-	6	28	50
Puerto Lumbreras	-	-	2	20	324
Ricote	-	-	-	-	40
San Javier	-	-	65	38	-
S. Pedro P.	-	-	10	10	128
Torre Pacheco	-	-	120	10	360
Torre de C.	-	-	86	102	300
Totana	-	-	22	254	1.400
Ulea	-	-	-	40	-
Villanueva	-	-	-	120	-
Santomera	-	-	20	280	-
TOTALES	4	6	883	4.340	18.185

AGRIOSMANDARINO

<u>Municipio</u>	<u>Regadio</u>		<u>Nº. total de árboles di- seminados</u>
	<u>No pro- ducen</u>	<u>En pro- duccion</u>	
Abarán	10	140	-
Alcantarilla	-	1	15
Alguazas	-	34	-
Alhama	12	58	10.775
Archena	6	100	-
Beniel	-	16	600
Blanca	-	118	-
Calasparra	-	-	42
Campos del R.	-	1	17
Cartagena	3	9	-
Ceutí	-	8	90
Cieza	-	70	-
Fortuna	-	3	-
Librilla	3	-	5
Lorca	5	27	205
Lorquí	-	22	8
Mazarrón	-	11	-
Molina de S.	3	10	-
Mula	-	10	-
Murcia	-	108	370
Ojós	-	3	-
Pliego	-	8	145
Ricote	-	5	55
San Javier	3	-	-
S. Pedro P.	-	36	-
Torres de Cotillas	12	5	60
Totana	2	103	230
Ulea	-	8	70
Villanueva	-	50	-
Santomera	-	10	-
TOTALES	59	974	12.687

AGRIOS

1.983

L I M O N E R O

<u>Municipio</u>	<u>Secano</u>		<u>Regadio</u>		<u>Nº. Total de árboles diseminados</u>
	<u>En pro- ducción</u>	<u>No pro- ducen</u>	<u>En pro- ducción</u>	<u>No pro- ducen</u>	
Añanilla	-	28	45	-	120
Abarán	-	10	75	-	-
Aguilas	-	6	123	-	-
Albudeite	-	5	192	-	50
Alcantarilla	-	5	77	-	150
Aledo	-	1	6	-	-
Alguazas	-	6	230	-	-
Alhama	-	1.000	698	-	-
Archena	-	10	223	-	-
Beniel	-	21	176	-	360
Blanca	-	20	205	-	-
Calasparra	-	-	-	-	30
Campos del Rio	-	4	66	-	42
Cartagena	-	500	1.058	-	2.300
Ceutí	-	10	205	-	320
Cieza	-	-	4	-	-
Fortuna	-	160	496	-	68
Fuente Alamo	-	15	125	-	5.000
Librilla	-	770	980	-	37
Lorca	-	7	86	-	2.535
Lorquí	-	20	142	-	-
Mazarrón	-	14	270	-	-
Molina de S.	-	80	214	-	400
Moratalla	-	-	-	-	80
Mula	-	100	370	-	-
Murcia	8	1.219	7.248	-	1.625
Ojós	-	90	71	-	-
Pliego	-	6	30	-	148
Puerto Lumbreras	-	3	7	-	81
Ricote	-	5	196	-	-
San Javier	-	135	90	-	-
S. Pedro P.	-	100	150	-	215
Torre Pacheco	-	100	40	-	2.300
Torre de Cotillas	-	84	166	-	280
Totana	-	12	63	-	1.600
Ulea	-	103	102	-	350
La Union	-	6	24	-	-
Villanueva	-	6	342	-	-
Santomera	-	110	1.150	-	-
TOTALES	8	4.771	15.744		18.091

SUPERFICIE PROVINCIAL POR VARIEDADES

CAMPANA 1.983-84

AGRIOS

=====

<u>Especie</u>	<u>Variedad</u>	<u>Superficie Has.</u>
Naranja	Navelina	1.127
"	Navel	1.089
"	Navelate	185
TOTAL GRUPO NAVEL		2.401
Naranja	Salustiana	381
"	Otras Blancas selectas	170
TOTAL GRUPO BLANCAS SELECTAS		551
TOTAL GRUPO BLANCAS COMUNES		90
TOTAL GRUPO SANGUINAS		632
Naranja	Verna	1.195
"	Valencia Late	364
TOTAL GRUPO TARDIAS.....		1.559
TOTAL GRUPO NARANJAS		5.233

=====

SUPERFICIE PROVINCIAL POR VARIEDADES

CAMPAÑA 1.983-84

AGRIOS (Continuación)

<u>Especie</u>	<u>Variedad</u>	<u>Superficie Has.</u>
Mandarina	Satsuma	179
"	Clementina	790
"	Otras Mandarinas	64
TOTAL MANDARINO		1.033
Limonero	Verna	12.563
"	Fino	8.433
"	Otras variedades	215
TOTAL LIMONERO		21.211
TOTAL POMELO		51
TOTAL LIMERO Y OTROS CITRICOS		-
TOTAL NARANJO AMARGO		13
TOTAL CITRICOS CAMPAÑA 1.983-84		27.541

FRUTALES

1.983

MANZANO

<u>Municipio</u>	<u>Regadio</u>		<u>Nº. total de árboles dise- minados</u>
	<u>No pro- ducen</u>	<u>En pro- ducción</u>	
Abanilla	-	4	80
Abaran	-	-	410
Albudeite	-	-	110
Alcantarilla	-	-	25
Aledo	-	-	150
Alhama	-	5	200
Archena	1	3	150
Blanca	-	5	1.000
Bullas	3	12	600
Calasparra	6	36	120
Campos del Rio	-	-	30
Caravaca	10	554	-
Cartagena	2	-	200
Cehegin	10	83	400
Ceutí	-	-	380
Cieza	-	10	10
Fortuna	4	8	81
Jumilla	100	250	90
Librilla	-	-	25
Lorca	2	5	65
Mazarrón	-	-	50
Molina de S.	-	14	900
Moratalla	-	56	450
Mula	-	6	-
Murcia	2	27	3.120
Ojós	-	-	33
Pliego	-	-	325
Puerto Lumbreras	-	1	34
Ricote	-	-	70
Torre de Cotillas	-	2	101
Totana	-	-	1.800
Ulea	-	-	22
Villanueva	-	-	100
Yecla	2	950	-
Santomera	-	1	-
TOTALES	142	2.032	11.131

FRUTALES

1.983

P E R A L

<u>Municipio</u>	<u>Regadio</u>		<u>Nº. total de árboles di- seminados</u>
	<u>No pro- ducen</u>	<u>En pro- ducción</u>	
Abanilla	-	13	305
Abarán	3	37	65
Albudeite	-	-	60
Alcantarilla	-	-	50
Aledo	-	-	30
Alguazas	-	3	-
Alhama	-	-	100
Archena	1	1	100
Blanca	10	30	6.000
Bullas	-	-	350
Calasparra	2	14	60
Campos del Rio	-	-	90
Caravaca	2	16	-
Cartagena	3	-	300
Cehegin	-	31	200
Ceutí	-	-	850
Cieza	10	190	315
Fortuna	2	12	23
Jumilla	50	237	25
Librilla	7	-	32
Lorca	1	4	42
Mazarrón	-	-	80
Molina de Segura	-	6	-
Moratalla	1	4	300
Mula	-	7	230
Murcia	6	25	6.502
Ojós	-	-	376
Pliego	-	-	90
Puerto Lumbreras	18	30	142
Ricote	-	-	90
San Javier	3	-	-
Torres de Cotillas	15	33	42
Totana	-	-	450
Ulea	-	-	530
Villanueva	-	-	1.500
Yecla	-	-	125
Santomera	-	9	-
TOTALES	134	702	19.454

FRUTALES

1.983

ALBARICOQUERO

<u>Municipio</u>	<u>Secano</u>		<u>Regadio</u>		Nº. total de árboles di- seminados
	En pro- ducción		No pro- ducen	En pro- ducción	
Abanilla	-		-	2	250
Abarán	-		170	317	-
Albudeite	-		-	20	350
Alcantarilla	-		-	6	100
Aledo	-		-	-	130
Alguazas	-		-	164	-
Alhama	-		-	12	70
Archena	-		3	300	200
Beniel	-		4	12	270
Blanca	-		120	120	100
Bullas	324		8	46	400
Calasparra	-		40	408	450
Campos del Rio	-		-	55	26
Caravaca	-		-	918	300
Cartagena	-		2	-	200
Cehegín	-		400	1.122	2.000
Ceutí	-		-	155	80
Cieza	-		15	1.350	130
Fortuna	-		-	9	60
Jumilla	-		10	150	50
Librilla	-		-	-	26
Lorca	-		2	75	210
Lorquí	-		-	149	-
Mazarrón	-		-	-	430
Molina de Segura	-		4	240	1.500
Moratalla	-		-	555	50
Mula	210		40	1.202	850
Murcia	23		10	117	5.510
Ojós	-		97	123	68
Pliego	1		174	634	-
Puerto Lumbreras	-		-	1	54
Ricote	-		-	-	300
San Javier	-		-	4	-
Torres de Cotillas	-		21	106	100
Totana	-		-	-	260
Ulea	-		169	61	520
Villanueva	-		20	460	-
Santomera	-		-	20	-
TOTALES	558		1.309	8.913	15.044

FRUTALES

1.983

M E L O C O T O N E R O

<u>Municipio</u>	<u>Secano</u>		<u>Regadio</u>		<u>Nº total de árboles diseminados</u>
	<u>En producción</u>		<u>No producen</u>	<u>En producción</u>	
Abanilla	-		-	6	100
Abarán	-		135	664	-
Albudeite	-		-	-	210
Alcantarilla	-		3	18	300
Aledo	-		-	-	80
Alguazas	-		6	400	-
Alhama	-		-	235	75.000
Archena	-		-	50	-
Beniel	-		10	14	360
Blanca	-		250	350	500
Bullas	-		12	21	600
Calasparra	-		15	165	15
Campos del Río	-		-	9	38
Caravaca	-		-	34	-
Cartagena	-		22	1	400
Cehegín	-		40	185	2.500
Ceutí	-		10	259	220
Cieza	-		125	3.390	510
Fortuna	-		34	75	54
Fuente Alamo	-		5	1	700
Jumilla	-		100	667	30
Librilla	-		82	65	80
Lorca	-		6	132	2.205
Lorquí	-		10	363	-
Mazarrón	-		-	-	2.850
Molina de Segura	-		90	360	-
Moratalla	-		2	33	600
Mula	5		45	170	400
Murcia	-		112	1.023	4.000
Ojós	-		55	170	104
Pliego	-		5	29	145
Puerto Lumbreras	-		10	43	161
Ricote	-		-	2	100
San Javier	-		-	4	-
Torre Pacheco	-		10	10	-
Torres de Cotillas	-		82	412	110
Totana	-		28	-	60
Ulea	-		105	196	1.600
Villanueva	-		-	50	-
Yecla	-		-	10	-
Santomera	-		-	25	-
TOTALES	5		1.409	9.641	94.032

FRUTALES

1.983

CIRUELO

<u>Municipio</u>	<u>Secano</u>	<u>Regadio</u>		<u>Nº. total de árboles di- seminados</u>
	<u>No pro- ducen</u>	<u>No pro- ducen</u>	<u>En pro- ducción</u>	
Abanilla	-	-	3	-
Abarán	-	60	196	-
Albudeite	-	-	-	45
Alcantarilla	-	-	7	50
Aledo	-	-	-	80
Alguazas	-	-	60	-
Alhama	-	-	40	300
Archena	-	14	52	100
Beniel	-	3	29	360
Blanca	-	20	45	4.000
Bullas	-	3	5	300
Calasparra	-	50	188	150
Campos del Río	-	-	-	150
Caravaca	-	-	91	-
Cartagena	-	2	-	200
Cehegín	-	30	223	200
Ceutí	-	-	105	175
Cieza	-	20	980	233
Fortuna	-	5	11	11
Fuente Álamo	4	-	5	100
Jumilla	-	-	104	-
Librilla	-	5	7	76
Lorca	-	2	25	86
Lorquí	-	-	137	-
Mazarrón	-	-	-	130
Molina de Segura	-	2	117	-
Moratalla	-	4	122	400
Mula	-	3	27	200
Murcia	-	100	216	3.000
Ojós	-	-	-	60
Pliego	-	-	5	250
Puerto Lumbreras	-	-	7	72
Ricote	-	-	-	60
Torres de Cotillas	-	8	18	66
Totana	-	-	-	500
Ulea	-	-	-	1.500
Villanueva	-	-	-	6.000
Santomera	-	-	1	-
TOTALES	4	331	2.826	18.854

<u>Municipio</u>	1.983		<u>ALGARROBO</u>	
	<u>No pro-</u> <u>ducen</u>	<u>En pro-</u> <u>ducción</u>	<u>Regadio</u> <u>No pro-</u> <u>ducen</u>	<u>Nº. total de</u> <u>árboles di-</u> <u>seminados</u>
Abanilla	-	-	-	300
Abarán	-	-	-	100
Aguilas	-	-	-	2.500
Albudeite	-	-	-	15
Aledo	-	-	-	180
Alhama	-	100	-	100
Archena	-	1	-	20
Campos del Rio	-	-	-	85
Cartagena	-	520	-	-
Cieza	-	-	-	30
Fortuna	2	-	-	27
Fuente Alamo	-	620	-	5.000
Jumilla	-	-	-	10
Librilla	-	4	-	30
Lorca	-	30	-	-
Mazarrón	-	12	-	1.500
Molina de Segura	-	10	-	3.000
Mula	-	15	-	200
Murcia	-	642	-	-
Ojós	-	-	-	8
Ricote	-	-	-	35
Torre Pacheco	-	80	-	1.800
Torres de Cotillas	4	9	-	20
Totana	-	-	5	3.200
Ulea	-	-	-	10
TOTALES	6	2.043	5	18.170

LEÑOSO

1.983

A L M E N D R O

<u>Municipio</u>	<u>Secano</u>		<u>Regadio</u>		Nº. total de árboles di- seminados
	<u>No pro- ducen</u>	<u>En pro- ducción</u>	<u>No pro- ducen</u>	<u>En pro- ducción</u>	
Abanilla	170	2.820	200	470	4.800
Abarán	15	110	-	40	740
Aguilas	2	132	-	-	95.000
Albudeite	50	120	-	-	325
Alcantarilla	-	2	-	-	100
Aledo	28	1.880	25	70	-
Alguazas	-	12	-	-	-
Alhama	190	1.285	340	800	10.000
Archena	2	2	-	-	190
Blanca	-	100	20	230	-
Bullas	20	785	-	-	1.700
Calasparra	65	495	3	13	-
C. del Rio	210	320	-	-	308
Caravaca	230	910	-	-	-
Cartagena	450	1.378	-	-	150.000
Cehegin	50	905	-	-	200
Cieza	11	120	-	334	2.000
Fortuna	96	2.190	145	130	3.635
Fuente Alamo	650	3.600	-	-	33.000
Jumilla	500	3.000	-	-	500
Librilla	15	295	8	525	575
Lorca	625	5.830	509	837	12.830
Lorquí	-	-	-	-	150
Mazarrón	150	1.900	20	780	-
Molina de Segura	80	920	-	-	-
Moratala	380	2.774	-	82	2.000
Mula	342	2.210	1	58	23.000
Murcia	983	8.680	102	756	20.000
Ojós	-	101	-	-	260
Pliego	40	319	-	5	200
Puerto Lumbreras	250	3.500	100	694	14.328
Ricote	12	560	-	-	480
S.Javier	-	40	-	110	-
S.Pedro P.	-	2	-	22	125
Torre Pacheco	25	1.750	-	-	13.000
Torres de C.	12	179	-	-	350
Totana	20	312	460	2.000	6.000
Ulea	-	112	-	-	1.950
Villanueva	-	-	-	-	500
Yecla	700	2.000	10	260	17.500
Santomera	-	12	-	80	-

Municipio	VINEDO		VINEDO UVA DE MESA		Nº. total de árboles di-seminados
	1.983				
	No pro-ducen	En pro-ducción	No pro-ducen	En pro-ducción	
Abanilla	-	-	1	46	100
Abarán	-	-	15	473	-
Aguilas	-	-	-	60	-
Albudeite	-	-	-	-	110
Aledo	-	-	30	120	-
Alguazas	-	-	-	13	-
Alhama	-	-	45	1.055	-
Archena	-	-	-	-	200
Beniel	-	1	-	-	100
Blanca	-	-	150	201	-
Calasparra	-	-	2	10	170
Cartagena	-	-	-	28	-
Cehegin	-	-	-	4	-
Cueti	-	-	-	-	450
Cieza	-	-	-	240	-
Fortuna	-	-	6	10	-
Fuente Alamo	-	-	3	82	1.100
Jumilla	-	-	-	280	-
Librilla	-	-	1	102	30
Lorca	-	-	2	148	510
Mazarrón	-	-	5	24	-
Molina de Segura	-	-	-	36	4.000
Moratalla	-	-	-	-	150
Mula	-	-	-	45	-
Murcia	1	4	-	157	3.000
Ojós	-	-	-	-	33
Pliego	-	-	-	2	70
Puerto Lumbreras	-	-	-	40	-
Ricote	-	-	-	1	50
San Javier	-	-	2	10	-
S. Pedro P.	-	-	-	6	28
Torres de C.	-	-	-	53	1.048
Totana	-	-	63	365	7.500
Ulea	-	-	-	-	250
La Unión	-	1	-	-	-
Santomera	-	-	-	40	-
TOTALES	1	6	325	3.651	18.899

SUPERFICIE PROVINCIAL POR VARIEDADES

-72-

FRUTALES

<u>Especie</u>	<u>Variedad</u>	<u>Superficie Has.</u>	<u>Total Superficie Has.</u>
<u>Albaricoquero</u>	Búlida	8.850	
	Real Fino	685	
	Clases y Moniquí	980	
	Mauricio	130	
	Otros	135	10.780
<u>Ciruelo</u>	Santa Rosa	1.890	
	Golden Japan	348	
	Methley	35	
	Formosa	30	
	Reina Claudia	667	
	Otros	191	3.161
<u>Manzano</u>	Red Delicious	795	
	Golden Delicious	670	
	Starking Delicious	445	
	Verde Doncella	120	
	Reineta B. Canadá	82	
	Roja de Benejama	20	
	Otras	42	2.174
<u>Melocotonero</u>	Maruja	3.705	
	Jeronimo	2.833	
	Paraguayo	1.205	
	Brasileño	850	
	Calabacero	846	
	Sudanell	632	
	Campillos	80	
	Americanas	400	
	Nectarinas	285	
	Otras	214	11.050
<u>Peral</u>	Ercolini	493	
	Agua de Aranjuez	142	
	Castell	59	
	Limonera	33	
	Leonardeta	18	
	San Juan	15	
	Gamusina	10	
	Otras	66	836

Total

<u>Especie</u>	<u>Variiedad</u>	<u>Superficie Has.</u>	<u>Superficie Has.</u>
<u>Uva de mesa</u>			
	Ohanes	1.300	
	Napoleón	1.240	
	Dominga	580	
	Italia	595	
	Aledo	75	
	Rosetti	65	
	Otras	128	
			<u>3.983</u>

VIÑEDO

1.983

VIÑEDO DE UVA PARA VINO

<u>Municipio</u>	<u>Secano</u>		<u>Regadio</u>		<u>Nº. total de árboles di- seminados.</u>
	<u>No pro- ducen</u>	<u>En pro- ducción</u>	<u>No pro- ducen</u>	<u>En pro- ducción</u>	
Abanilla	100	3.560	-	-	210
Abarán	6	123	4	54	-
Aledo	1	60	-	-	-
Alhama	15	5	-	-	-
Bullas	40	1.497	-	-	-
Calasparra	10	23	-	-	-
Cartagena	-	140	-	-	-
Cehegin	-	326	-	-	-
Cieza	104	723	-	36	-
Fortuna	-	242	-	14	-
Fuente Alamo	3	62	-	-	-
Jumilla	4.588	31.580	-	877	-
Lorca	66	881	-	-	-
Molina de S.	-	110	-	-	-
Moratalla	31	270	6	36	-
Mula	80	2.073	-	-	-
Murcia	10	12	-	-	-
Pliego	-	5	-	-	-
Puerto Lumbreras	-	2	-	-	-
Ricote	-	410	-	-	-
San Javier	-	-	-	34	-
Totana	-	-	-	6	-
Yecla	1.000	26.300	130	1.550	-
Santomera	-	-	-	6	-
TOTALES	6.054	68.404	140	2.613	210

OLIVAR

1.983

OLIVAR ACETUNA DE MESA


<u>Municipio</u>	<u>Secano</u>		<u>Regadio</u>		<u>Nº. total de árboles di- seminados</u>
	<u>No pro- ducen</u>	<u>En pro- ducción</u>	<u>No pro- ducen</u>	<u>En pro- ducción</u>	
Abanilla	-	-	-	6	108
Abarán	-	50	-	5	-
Alcantarilla	-	2	-	-	30
Aledo	-	2	-	3	-
Alguazas	-	2	-	-	-
Archena	-	1	-	-	-
Blanca	-	5	-	20	1.000
Cehegín	-	10	10	-	-
Cieza	-	-	-	200	150
Fortuna	1	9	-	7	-
Fuente Alamo	-	-	-	1	100
Librilla	-	3	-	1	45
Lorquí	-	-	-	-	40
Molina de Segura	2	19	-	-	1.200
Moratala	-	16	-	20	200
Mula	-	-	-	-	500
Murcia	8	275	-	7	1.700
Ojós	-	-	-	-	12
Pliego	-	-	-	-	90
Puerto Lumbreras	-	-	-	-	120
San Javier	-	2	-	-	-
Torres de Cotillas	-	4	-	-	300
Totana	-	-	-	-	500
Ulea	-	-	-	-	160
Villanueva	-	-	-	-	100
TOTALES	11	400	10	270	6.355

OLIVAR

1.983

OLIVAR ACEITUNA PARA ACEITE

<u>Municipio</u>	<u>Secano</u>		<u>Regadio</u>	Nº. total de árboles di- seminados
	No pro- ducen	En pro- ducción	En pro- ducción	
Abanilla	-	170	210	350
Abarán	2	198	15	-
Aguilas	-	-	-	4.000
Albudeite	-	12	-	105
Alcantarilla	-	-	-	50
Aledo	-	8	7	-
Alhama	-	100	50	-
Archena	-	1	-	-
Beniel	-	28	-	100
Bullas	-	25	-	140
Calasparra	1	136	246	420
Campos del Rio	-	39	-	-
Caravaca	24	55	15	-
Cartagena	33	152	2	1.550
Cehegín	-	205	100	-
Cieza	-	35	10	316
Fortuna	-	254	15	-
Fuente Alamo	-	115	12	1.000
Jumilla	-	750	250	-
Librilla	-	12	-	-
Lorca	-	1.300	265	2.570
Mazarrón	-	-	-	1.600
Molina de Segura	5	560	-	-
Moratalla	-	604	661	-
Mula	2	318	18	1.500
Murcia	-	1.145	-	3.300
Ojós	-	160	-	-
Pliego	-	14	4	145
Puerto Lumbreras	-	293	-	4.338
Ricote	7	80	-	310
Torre Pacheco	-	5	-	500
Torres de Cotillas	-	40	-	-
Totana	-	5	20	2.600
Ulea	-	40	-	-
Villanueva	-	-	-	200
Yecla	-	800	300	-
Santomera	-	3	-	-
TOTALES	74	7.662	2.200	25.094




CENSO DE MAQUINARIA

AGRICOLA EN USO

=====

(1º. de Julio de 1.983)



Municipio	PARA RIEGO		PARA OTROS USOS AGRICOLAS	
	De explosión	Eléctrico	De explosión	Eléctrico
Abanilla	15	21	9	-
Abarán	10	50	139	49
Aguilas	187	146	-	-
Albudeite	27	2	2	-
Alcantarilla	8	40	-	-
Aledo	4	6	-	-
Alguazas	20	15	42	-
Alhama	45	41	4	-
Archena	11	20	-	-
Beniel	29	-	-	26
Blanca	19	15	-	-
Bullas	18	3	-	2
Calasparra	85	12	15	7
Campos del Rio	2	4	-	-
Caravaca	118	17	-	-
Cartagena	180	684	-	325
Cehegin	80	11	21	-
Ceutí	4	11	2	-
Cieza	55	69	-	-
Fortuna	3	2	6	5
Fuente Alamo	20	235	5	80
Jumilla	2	7	-	-
Librilla	6	9	-	-
Lorca	189	22	-	-
Lorquí	1	9	-	-
Mazarrón	380	110	-	-
Molina de S.	-	17	-	-
Moratala	38	6	4	18
Mula	135	11	-	-
Murcia	82	265	11	192
Ojós	3	6	-	-
Pliego	23	12	-	-
Puerto Lumbreras	10	24	2	-
Ricote	9	2	1	-
San Javier	30	130	-	196
S. Pedro P.	10	9	14	7
Torre Pacheco	80	100	5	1
Torre de C.	1	14	-	-
Totana	2	55	-	-
Ulea	7	9	-	-
La Unión	10	9	-	4
Villanueva	-	8	-	-
Yecla	51	16	9	19
Santomera	40	14	14	-
TOTALES.....	2.049	2.268	305	931

Municipio	DE CADENAS U. ORUGAS			
	De menos de 25 C.V.	De 25 a 59 C.V.	De 60 a 79 C.V.	De más de 80 C.V.
Abanilla	-	2	1	5
Abaran	2	15	1	-
Aguilas	1	11	4	4
Albudeite	-	1	-	-
Alguazas	7	5	-	-
Alhama	-	5	4	2
Archena	-	1	-	-
Beniel	-	4	1	-
Blanca	-	12	-	-
Bullas	-	4	-	-
Calasparra	-	3	1	-
Caravaca	-	3	1	-
Cartagena	4	11	10	3
Cehegin	1	3	1	2
Ceuti	-	-	-	3
Cieza	9	54	13	10
Fortuna	-	1	1	2
Fuente Alamo	1	7	2	8
Jumilla	-	19	1	-
Librilla	-	1	-	1
Lorca	4	65	24	10
Mazarrón	12	11	2	-
Molina de Segura	-	1	-	1
Moratala	-	2	3	9
Mula	-	4	-	2
Murcia	21	58	13	13
Ojós	-	5	4	1
Pliego	-	-	3	3
Puerto Lumbreras	-	3	6	6
Ricote	-	-	-	1
San Javier	-	3	1	-
S. Pedro P.	-	4	2	-
Torre Pacheco	-	3	3	6
Torres de Cotillas	-	-	-	6
Totana	-	2	1	-
Yecla	8	16	7	6
TOTALES.....	70	339	110	104

	DE RUEDAS				Motocultores, Motofresadoras, Motoguadanadoras, Motosegadoras, etc
	De menos de 25 C.V.	De 25 a 59 C.V.	De 60 a 79 C.V.	De mas de 80 C.V.	
Abanilla	65	206	105	13	175
Abaran	7	45	2	-	311
Aguilas	3	34	45	1	22
Albudeite	6	3	6	-	54
Alcantarilla	-	12	12	-	61
Aledo	2	14	1	-	56
Alguazas	4	12	3	-	150
Alhama	30	205	54	11	647
Archena	3	12	3	9	390
Beniel	6	22	12	4	102
Blanca	9	33	11	1	191
Bullas	80	135	40	3	334
Calasparra	14	84	16	10	210
Campos del R.	4	15	15	-	98
Caravaca	21	210	165	38	260
Cartagena	58	593	214	24	522
Cehegin	12	115	30	6	548
Ceuti	5	4	3	-	487
Cieza	33	139	22	21	775
Fortuna	48	149	35	5	132
Fuente Alamo	6	120	125	30	90
Jumilla	18	822	124	20	277
Librilla	6	61	20	4	365
Lorca	122	601	620	20	980
Lorquí	18	12	2	-	140
Mazarrón	8	165	116	7	180
Molina de Segura	21	63	29	2	393
Moratalla	10	247	75	13	353
Mula	4	395	104	11	640
Murcia	120	643	370	50	2.173
Ojós	1	-	9	-	25
Pliego	5	31	19	2	280
Puerto Lumbr.	11	87	73	23	99
Ricote	2	34	4	-	87
San Javier	55	90	60	16	185
S. Pedro P.	18	26	13	2	80
Torre Pacheco	20	312	235	68	190
Torres Cotillas	3	21	22	22	178
Totana	25	107	85	6	681
Ulea	2	4	5	-	29
La Unión	5	4	4	3	7
Villanueva	-	1	1	-	40
Yecla	32	695	267	80	285
Santomera	-	20	10	1	88
TOTALES....	922	6.603	3.186	526	13.370

Municipio	Subsoladores	Arados de - vertedera - o de disco.	Fresado. ras	Gradas	Cultiva- dores.
Abanilla	17	107	93	165	185
Abarán	10	35	22	18	45
Aguilas	40	51	12	55	55
Albudeite	-	7	1	10	-
Alcantarilla	-	15	13	17	2
Aledo	2	9	-	7	7
Alguazas	2	16	10	11	14
Alhama	19	206	110	254	108
Archena	4	12	6	17	6
Beniel	5	24	15	25	44
Blanca	8	27	16	20	14
Bullas	32	95	340	241	96
Calasparra	37	68	36	74	69
Campos del Rio	6	17	8	19	7
Caravaca	77	230	43	280	112
Cartagena	37	515	210	368	315
Cehegin	21	106	30	68	100
Ceuti	4	4	5	5	5
Cieza	41	182	98	145	144
Fortuna	2	114	66	151	103
FuenteAlamo	60	150	60	160	160
Jumilla	24	521	136	85	565
Librilla	15	56	27	63	8
Lorca	406	960	549	590	649
Lorquí	8	20	19	32	14
Mazarrón	24	190	40	116	80
Molina de Segura	50	53	80	36	11
Moratalla	115	275	214	151	167
Mula	60	320	359	302	280
Murcia	212	615	145	705	550
Ojós	3	10	-	10	-
Pliego	9	26	14	36	12
Puerto Lumbreras	33	74	75	42	117
Ricote	2	22	12	20	4
San Javier	48	122	86	94	90
S. Pedro P.	13	32	21	28	18
Torre Pacheco	290	435	215	150	460
Torres de C.	-	37	24	41	9
Totana	15	113	52	94	73
Ulea	3	11	-	11	-
La Unión	-	6	2	10	6
Yecla	115	580	114	490	640
Santomera	-	21	4	27	27
TOTALES.....	1.869	6.489	3.382	5.243	5.371

EQUIPO DE SIEMBRA, ABONADO Y PROTECCION

(Para tractor o autopropulsado)

<u>Municipio</u>	Sembradoras de cereales y pratenses.	Sembradoras de maiz, al godón, remo lacha, etc.	Remolques distribui dores de estiercol.	Abonado- ras.	Pulverizadores y espolvoreado res (excluidos los de Mochila sin motor.)
Abanilla	-	-	-	-	94
Abarán	1	-	-	3	185
Aguilas	-	-	-	-	72
Albudeite	10	-	-	-	4
Alcantarilla	-	-	-	-	5
Aledo	-	-	-	-	11
Alguazas	-	-	-	-	10
Alhama	2	-	-	3	83
Archena	-	-	-	-	70
Beniel	-	-	-	-	31
Blanca	-	-	-	51	25
Bullas	14	-	-	21	50
Calasparra	22	6	15	8	48
Campos del Rio	6	-	2	2	5
Caravaca	96	8	5	170	33
Cartagena	94	22	65	42	105
Ceuti	-	-	-	-	245
Cieza	110	-	9	14	92
Fortuna	-	-	3	-	69
Fuente Alamo	65	-	15	40	75
Jumilla	185	-	20	190	350
Librilla	2	-	14	8	57
Lorca	211	-	48	239	205
Lorquí	-	-	-	-	10
Mazarrón	30	-	11	12	195
Molina de Segura	-	-	4	-	230
Moratalla	49	-	14	54	44
Mula	355	-	14	51	84
Murcia	25	7	98	110	800
Pliego	3	-	-	2	42
Puerto Lumbreras	20	-	-	6	50
Ricote	2	-	-	2	7
San Javier	20	-	27	30	58
San Pedro del Pinatar	10	5	6	-	25
Torre Pacheco	370	5	50	200	160
Torres de Cotillas	-	-	5	-	50
Totana	19	-	13	3	13
La Unión	-	-	4	1	-
Yecla	21	3	32	38	37
Santomera	-	12	10	-	14
TOTALES	1.742	68	484	1.300	3.743

EQUIPO DE RECOLECCION

(Para tractor o autopropulsado)

-83-

<u>Municipio</u>	Segadoras de forra- je.	Recogedora Empacado- ras.	Cosechadoras de forraje.	Segadoras agavilla- doras y - atadoras.	Cosechadoras de cereales Automotrices
Abanilla	-	-	-	-	1
Abarán	1	-	-	3	-
Alhama	4	5	-	2	-
Bullas	4	2	-	-	1
Calasparra	4	2	-	22	16
Caravaca	28	45	4	-	99
Cartagena	54	30	35	23	28
Cehegín	-	2	-	-	7
Ceutí	4	-	-	-	-
Cieza	6	10	-	-	11
Fuente Álamo	15	6	-	-	11
Junilla	6	7	1	-	8
Librilla	6	-	-	7	-
Lorca	44	98	38	-	40
Mazarrón	-	-	4	-	3
Molina de Segura	-	-	-	3	8
Moratalla	3	1	-	3	27
Mula	-	21	-	2	16
Murcia	32	50	13	9	14
Puerto Lumbreras	25	8	6	-	2
Ricote	-	-	-	-	1
San Javier	18	10	-	19	5
San Pedro del P.	3	2	-	2	-
Torre Pacheco	34	40	2	-	20
Totana	21	19	-	-	18
La Unión	1	-	-	1	-
Yecla	10	9	6	15	36
Santomera	5	1	-	-	-
TOTALES	328	368	109	111	372

EQUIPO DE RECOLECCION

-84-

(Para tractor o autopropulsado)


<u>Municipio</u>	Recoge- doras - de mazor cas.	Arranca- doras -- de remo- lacha pa ra trac- tor.	Cosecha- doras de remola-- cha.	Arrancadoras de patata -- para tractor	Cosechadoras de patata -- (ensacadora)
Alhama	-	-	1	-	-
Calasparra	1	4	4	3	2
Cartagena	-	6	8	-	-
Fortuna	-	-	-	4	-
Lorca	-	-	-	25	-
Molina de Segura	-	-	-	16	9
Murcia	-	-	-	693	-
San Pedro del P.	-	-	-	2	-
Santomera	-	-	-	40	-
TOTALES	1	10	13	783	11

EQUIPO AUXILIAR

-85-

Municipio	Cargadores mecánicos de tractor	Carros Agríco las	Remol- ques de tractor	Elevadoras mecánicas de grano	Ensiladoras mecánicas
Abanilla	-	47	201	-	-
Abarán	-	5	32	-	-
Aguilas	-	4	50	-	-
Albudeite	-	-	6	-	-
Alcantarilla	-	12	14	-	-
Aledo	-	-	10	-	-
Alguazas	-	24	33	-	-
Alhama	-	20	160	-	-
Archena	-	18	14	-	-
Beniel	-	19	21	3	-
Blanca	1	3	40	-	-
Bullas	-	3	290	1	-
Calasparra	10	17	82	9	1
Campos del Rio	-	2	13	-	-
Caravaca	-	17	240	20	-
Cartagena	-	36	510	35	-
Cehegin	-	18	111	5	-
Ceuti	-	8	4	-	-
Cieza	-	7	139	-	-
Fortuna	-	37	119	-	-
Fuente Alamo	7	-	160	70	-
Jumilla	18	-	572	5	-
Librilla	-	4	98	-	-
Lorca	30	40	799	237	-
Lorquí	-	-	15	-	-
Mazarrón	-	16	120	-	12
Molina de Segura	-	-	10	112	-
Moratalla	6	23	250	12	-
Mula	4	-	308	27	-
Murcia	5	130	656	19	-
Ojós	-	-	7	-	-
Pliego	-	-	31	-	-
Puerto Lumbreras	-	40	106	-	-
Ricote	-	35	25	-	-
San Javier	18	30	138	-	-
San Pedro del Pinatar	5	5	31	-	23
Torre Pacheco	80	-	370	100	7
Torres de Cotillas	-	12	38	-	-
Totana	-	9	148	2	-
Ulea	-	-	4	-	-
La Unión	-	3	6	-	-
Villanueva	-	-	1	-	-
Yecla	-	-	950	-	-
Santomera	-	8	18	-	1
TOTALES	184	652	6.950	657	44

Municipio	Trilladoras	Molinos de pien- sos.	Ordeñado ras mecá- nicas.	Esquilado ras mecá- nicas.	Motosie rras.	Superficie regada por aspersión. (Has.)
Abanilla	-	3	1	-	17	8
Abarán	1	1	-	-	25	-
Aguilas	-	-	2	-	-	-
Albudeite	-	1	1	-	1	-
Alcantarilla	-	3	-	-	-	-
Aledo	-	-	-	-	4	-
Alhama	-	3	2	-	10	-
Archena	-	2	-	-	18	-
Beniel	4	4	-	-	-	-
Bullas	-	7	6	-	50	40
Calasparra	4	11	-	4	6	-
C. del Rio	-	-	-	-	2	-
Caravaca	-	21	-	9	-	-
Cartagena	17	65	57	-	-	70
Cehegin	3	12	4	-	25	-
Ceutí	-	8	-	-	30	-
Cieza	3	2	-	-	-	130
Fortuna	-	-	2	-	16	12
Fuente Alamo	-	140	-	-	10	200
Jumilla	-	5	5	-	14	1.700
Librilla	-	2	-	-	8	-
Lorca	4	210	14	-	97	-
Lorquí	-	2	-	-	-	-
Mazarrón	3	8	-	-	-	8
Molina de Segura	1	30	67	20	14	-
Moratalla	1	12	-	32	106	103
Mula	-	12	-	-	11	150
Murcia	6	172	87	49	-	-
Pliego	-	1	-	-	6	-
Puerto Lumbreras	1	23	4	-	-	-
Ricote	-	-	-	-	19	-
San Javier	1	2	6	-	6	150
San Pedro del P.	-	6	12	-	3	-
Torre Pacheco	-	110	70	25	30	20
Torres de Cotillas	-	10	1	-	-	2
Totana	7	27	3	-	19	-
La Unión	1	-	-	-	-	-
Villanueva	-	1	-	-	3	-
Yecla	-	3	3	-	15	-
Santomera	1	12	14	-	10	-
TOTALES	58	931	361	139	575	2.593



MACROMAGNITUDES DEL SECTOR AGRARIO AÑO 1.983

=====

MURCIA

=====

(Mill.Ptas.)

1.-PRODUCCION TOTAL AGRARIA.....	97.175'2
2.-REEMPLEO EN EL SECTOR AGRARIO.....	5.635'7
3 = (1-2) PRODUCCION FINAL AGRARIA.....	91.539'5
-Aportación Subsector Agrícola..	53.324'4
-Aportación Subsector Ganadero..	34.121'1
-Aportación Subsector Forestal..	514'3
-Otras producciones.....	3.579'7
4.-GASTOS (De fuera del Sector).....	39.940'1
5 = (3-4) V.A.B. a precios de mercado.....	51.599'4
6.-SUBVENCIONES.....	565'7
7.-(5+6) V.A.B. al coste de los factores.....	52.165'1
8.-AMORTIZACIONES.....	4.638'5
9 = (7-8) V.A.N. al coste de los factores o RENTA AGRARIA	47.526'6

