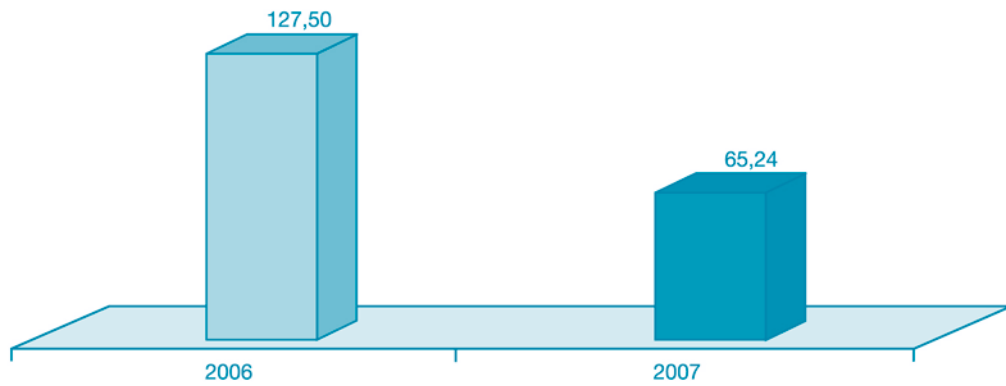


Evolución anual del índice de incidencia de enfermedades profesionales con baja. Periodo 2006-2007



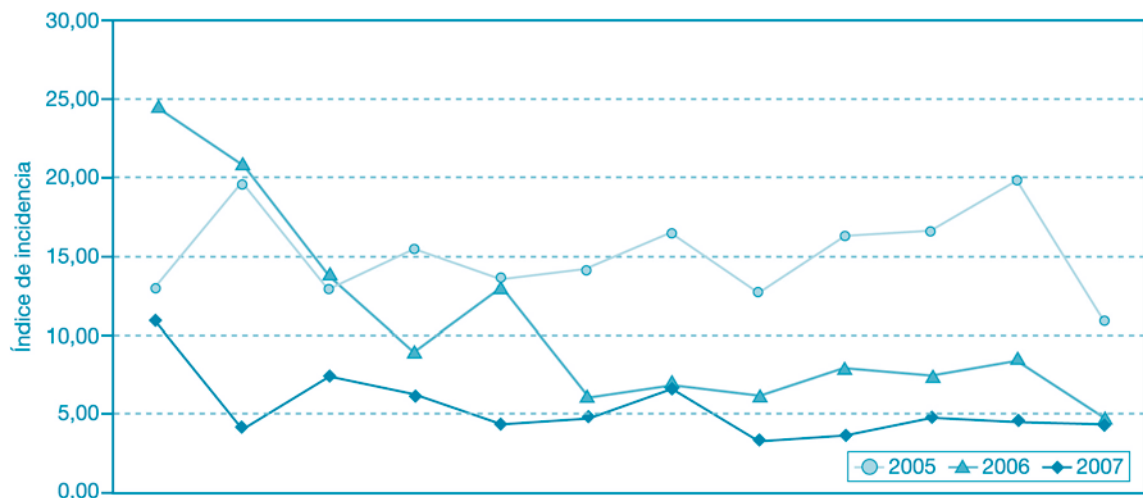
Índice de incidencia: nº de enfermedades profesionales con baja por cada cien mil trabajadores afiliados a la Seguridad Social con las contingencias por E.P. cubiertas (incluye autónomos).

Fuente de enfermedades: Instituto de Seguridad y Salud Laboral de la Región de Murcia.

Fuente de trabajadores en alta en la Seguridad Social: Tesorería General de la Seguridad Social y Ministerio de Trabajo y Asuntos Sociales.

Los índices se refieren a enfermedades diagnosticadas en el año.

Evolución mensual del índice de incidencia de enfermedades profesionales con baja



	Enero	Febrero	Marzo	Abril	Mayo	Junio	Julio	Agosto	Septiembre	Octubre	Noviembre	Diciembre
2005	12,90	19,65	12,98	15,43	13,63	14,11	16,45	12,73	16,25	16,56	19,91	10,89
2006	24,43	20,84	13,65	8,94	13,06	6,01	6,79	6,16	7,89	7,43	8,53	4,52
2007	10,93	4,10	7,48	6,25	4,42	4,80	6,61	3,32	3,64	4,85	4,61	4,25

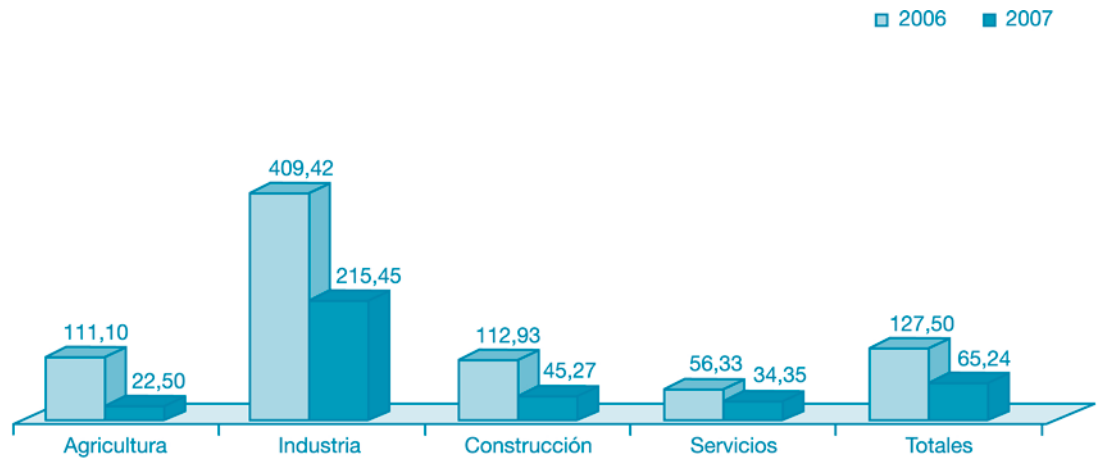
Índice de incidencia: nº de enfermedades profesionales con baja por cada cien mil trabajadores afiliados a la Seguridad Social con las contingencias por E.P. cubiertas (en 2004 incluye autónomos).

Fuente de enfermedades: Instituto de Seguridad y Salud Laboral de la Región de Murcia.

Fuente de trabajadores en alta en Seguridad Social: Tesorería General de la Seguridad Social y Ministerio de Trabajo y Asuntos Sociales.

Los índices se refieren a enfermedades diagnosticadas en el mes natural.

Evolución sectorial del índice de incidencia de enfermedades profesionales con baja. Periodo 2006-2007



Índice de incidencia: nº de enfermedades profesionales con baja por cada cien mil trabajadores afiliados a la Seguridad Social con las contingencias por E.P. cubiertas (incluye autónomos).

Fuente de enfermedades: Instituto de Seguridad y Salud Laboral de la Región de Murcia.

Fuente de trabajadores en alta en la Seguridad Social: Tesorería General de la Seguridad Social y Ministerio de Trabajo y Asuntos Sociales.

Los índices se refieren a enfermedades diagnosticadas en el año.

Índice de incidencia de enfermedades profesionales con baja según sexo. Periodo 2006-2007



Índice de incidencia: nº de enfermedades profesionales con baja por cada cien mil trabajadores afiliados a la Seguridad Social con las contingencias por E.P. cubiertas (incluye autónomos).

Fuente de enfermedades: Instituto de Seguridad y Salud Laboral de la Región de Murcia.

Fuente de trabajadores en alta en la Seguridad Social: Tesorería General de la Seguridad Social.

Los índices se refieren a enfermedades diagnosticadas en el año.