



Resumen de indicadores y datos sobre la actividad turística de la Región de Murcia. Enero-agosto 2009/2008

Contenidos	Página
Portada	1
Llegada de turistas extranjeros	2
Afluencia de viajeros en el Aeropuerto de San Javier	3
Número de escalas de cruceros y viajeros en el Puerto de Cartagena	3
Encuesta de ocupación hotelera	4
Encuesta de ocupación de alojamientos rurales	5
Encuesta de ocupación de campamentos turísticos	6
Encuesta de ocupación de apartamentos turísticos	7
Afiliación de trabajadores a la Seguridad Social en hostelería y agencias de viajes	8
Distribución por zonas de la oferta turística	9
Gasto de los turistas extranjeros	9
Índice de precios hoteleros	10

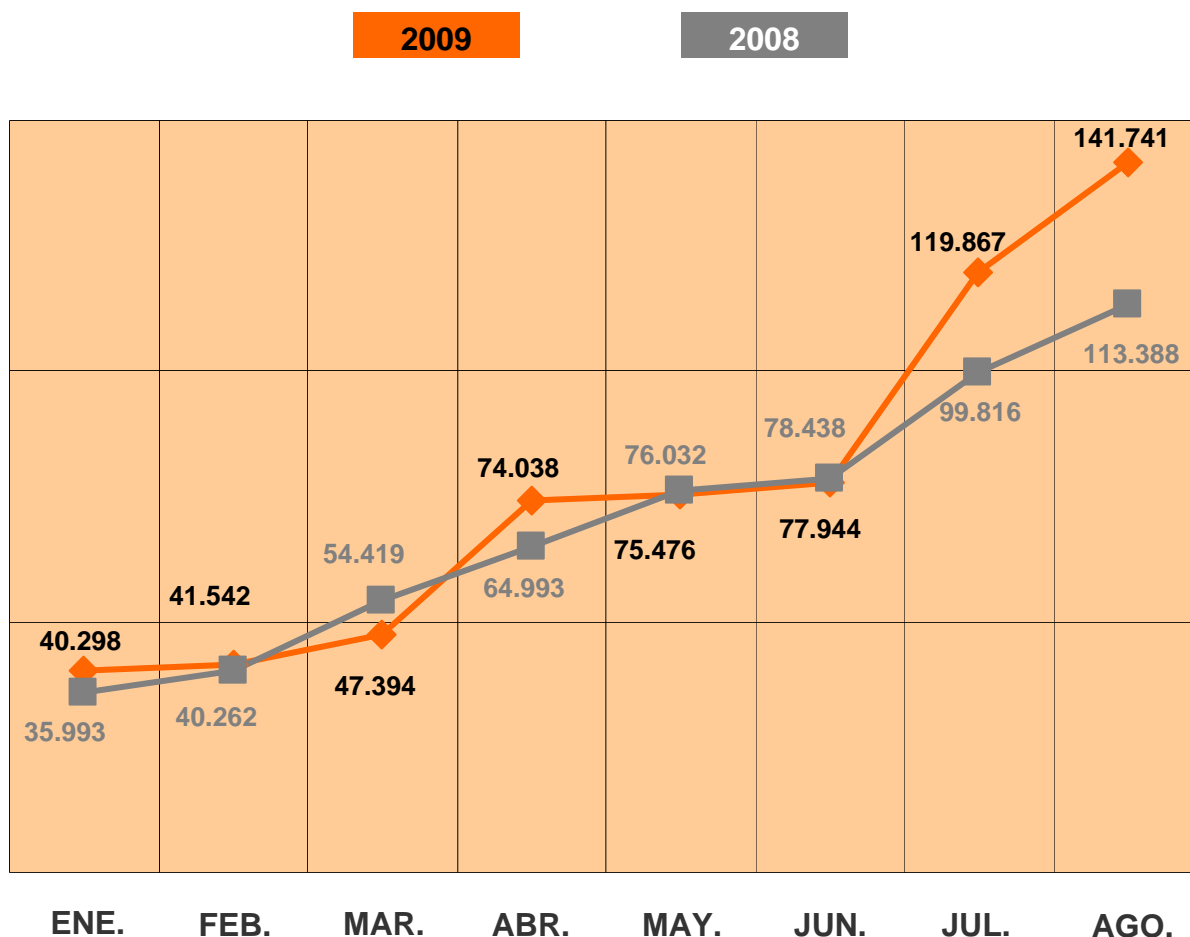


LLEGADA DE TURISTAS EXTRANJEROS A LA REGIÓN DE MURCIA. ENERO-AGOSTO 2009/2008

Meses	Año		Variación (%)	
	2009	2008	Murcia	España
Enero	40.298	35.993	12,0%	-10,1%
Febrero	41.542	40.262	3,2%	-15,9%
Marzo	47.394	54.419	-12,9%	-20,8%
Abril	74.038	64.993	13,9%	-1,7%
Mayo	75.476	76.032	-0,7%	-11,7%
Junio	77.944	78.438	-0,6%	-10,0%
Julio	119.867	99.816	20,1%	-6,1%
Agosto	141.741	113.388	25,0%	-8,1%
TOTAL	618.300	563.341	9,8%	-9,9%

Fuente: Frontur, IET

Evolución de la entrada de turistas extranjeros en la Región de Murcia. Enero-agosto 2009/2008.

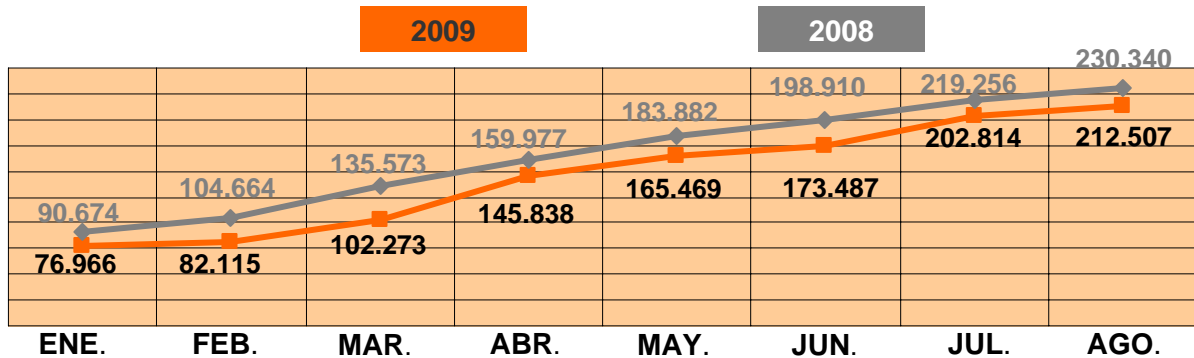


AFLUENCIA DE VIAJEROS EN EL AEROPUERTO DE SAN JAVIER. ENERO-AGOSTO 2009/2008

Mes	Nacional			Internacional			Total		
	2009	2008	Variac.	2009	2008	Variac.	2009	2008	Variac.
Enero	9.563	11.650	-17,9%	67.403	79.024	-14,7%	76.966	90.674	-15,1%
Febrero	10.265	13.992	-26,6%	71.850	90.672	-20,8%	82.115	104.664	-21,5%
Marzo	11.088	15.241	-27,2%	91.185	120.332	-24,2%	102.273	135.573	-24,6%
Abril	9.880	15.734	-37,2%	135.958	144.243	-5,7%	145.838	159.977	-8,8%
Mayo	10.010	12.806	-21,8%	155.459	171.076	-9,1%	165.469	183.882	-10,0%
Junio	9.731	13.341	-27,1%	163.756	185.569	-11,8%	173.487	198.910	-12,8%
Julio	9.139	14.569	-37,3%	193.675	204.687	-5,4%	202.814	219.256	-7,5%
Agosto	7.870	16.215	-51,5%	204.637	214.125	-4,4%	212.507	230.340	-7,7%
TOTAL	77.546	113.548	-31,7%	1.083.923	1.209.728	-10,4%	1.161.469	1.323.276	-12,2%

Fuente: AENA

Afluencia total de viajeros en el Aeropuerto de San Javier. Enero-agosto 2009/2008



NÚMERO DE ESCALAS DE CRUCEROS Y VIAJEROS EN EL PUERTO DE CARTAGENA. ENERO-AGOSTO 2009/2008

Afluencia total de viajeros al Puerto de Cartagena.
 Enero-agosto 2009/2008



	ESCALAS	PASAJEROS
Año 2009	28	40.651
Año 2008	18	10.840
Variación (%)	55,6%	275,0%

Fuente: Autoridad Portuaria de Cartagena


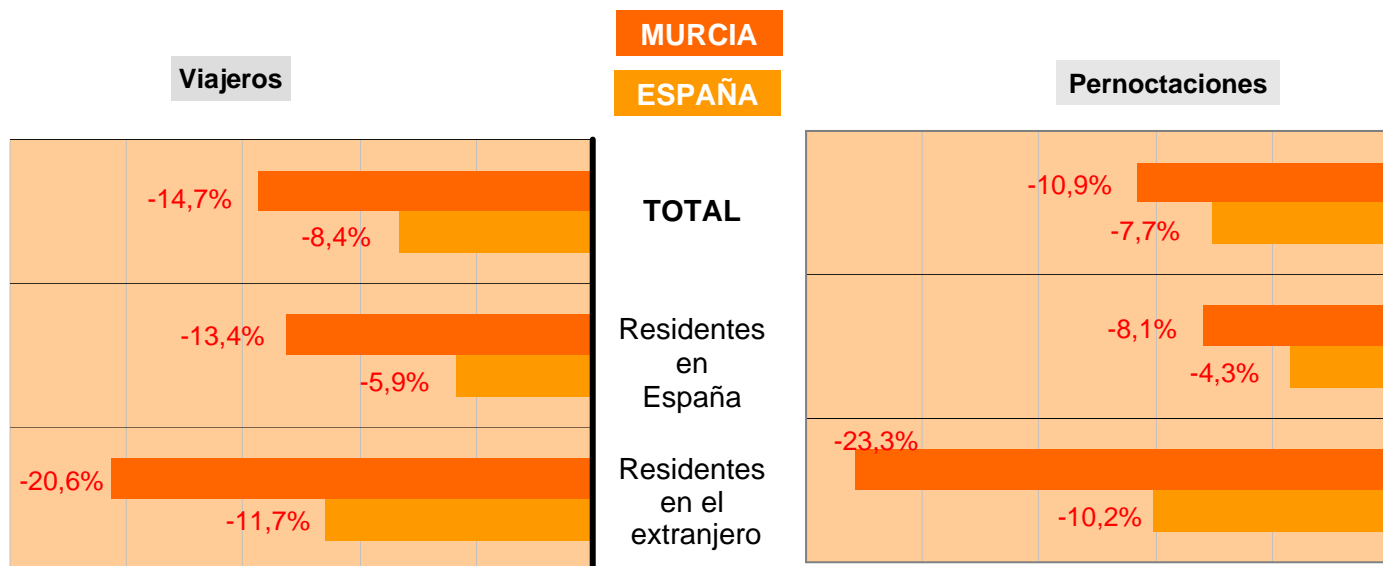
ENCUESTA DE OCUPACIÓN HOTELERA. ENERO-AGOSTO 2009/2008

	AÑO 2009		AÑO 2008		% Variación	
	MURCIA	ESPAÑA	MURCIA	ESPAÑA	MURCIA	ESPAÑA
VIAJEROS						
Total	704.926	53.557.117	826.257	58.461.081	-14,7%	-8,4%
Residentes en España	588.750	31.129.837	679.859	33.063.605	-13,4%	-5,9%
Residentes en el extranjero	116.176	22.427.279	146.399	25.398.584	-20,6%	-11,7%
PERNOCTACIONES						
Total	1.883.529	177.098.585	2.114.538	191.850.570	-10,9%	-7,7%
Residentes en España	1.580.524	77.611.684	1.719.652	81.106.319	-8,1%	-4,3%
Residentes en el extranjero	303.004	99.486.901	394.888	110.752.746	-23,3%	-10,2%

Fuente: INE

Variación interanual de viajeros alojados en hoteles.
 Enero-agosto 2009/2008

Variación interanual de las pernoctaciones de viajeros
 alojados en hoteles. Enero-agosto 2009/2008



ENCUESTA DE OCUPACIÓN DE ALOJAMIENTOS RURALES. ENERO-AGOSTO 2009/2008

	AÑO 2009		AÑO 2008		% Variación	
	MURCIA	ESPAÑA	MURCIA	ESPAÑA	MURCIA	ESPAÑA
VIAJEROS						
Total	19.943	1.811.074	27.267	1.765.369	-26,9%	2,6%
Residentes en España	19.418	1.611.506	26.204	1.573.440	-25,9%	2,4%
Residentes en el extranjero	527	199.567	1.062	191.929	-50,4%	4,0%
PERNOCTACIONES						
Total	72.114	5.626.118	111.101	5.681.291	-35,1%	-1,0%
Residentes en España	66.834	4.667.586	103.741	4.662.353	-35,6%	0,1%
Residentes en el extranjero	5.280	958.532	7.359	1.018.938	-28,3%	-5,9%

Fuente: INE

Variación interanual de viajeros alojados en alojamientos rurales. Enero-agosto 2009/2008

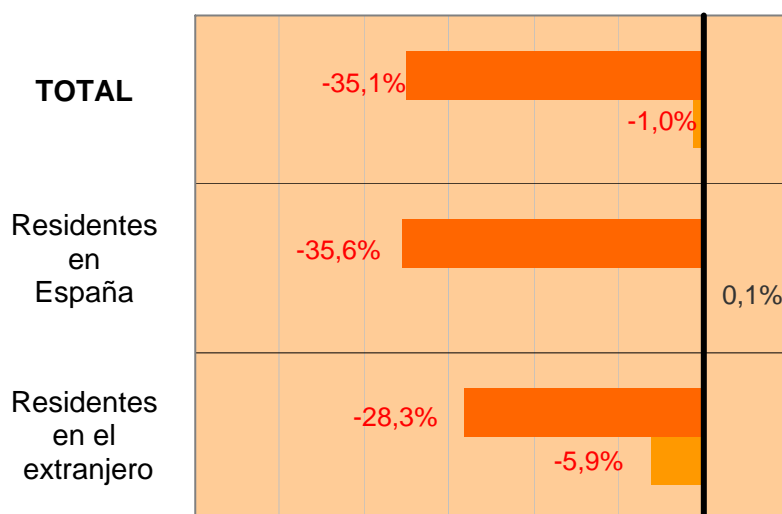
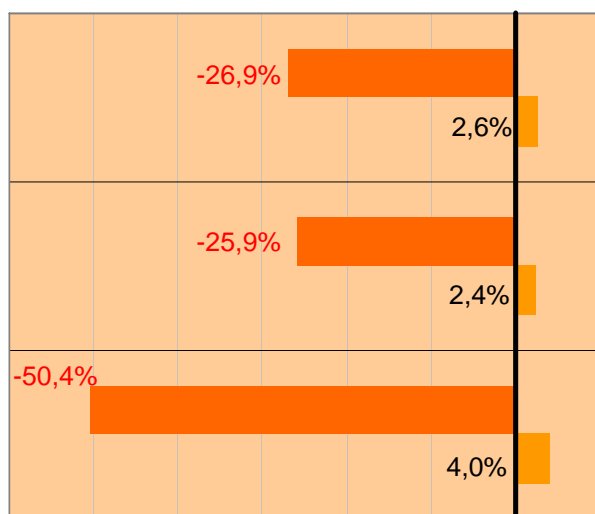
Variación interanual de las pernoctaciones de viajeros alojados en alojamientos rurales. Enero-agosto 2009/2008

MURCIA

ESPAÑA

Viajeros

Pernoctaciones



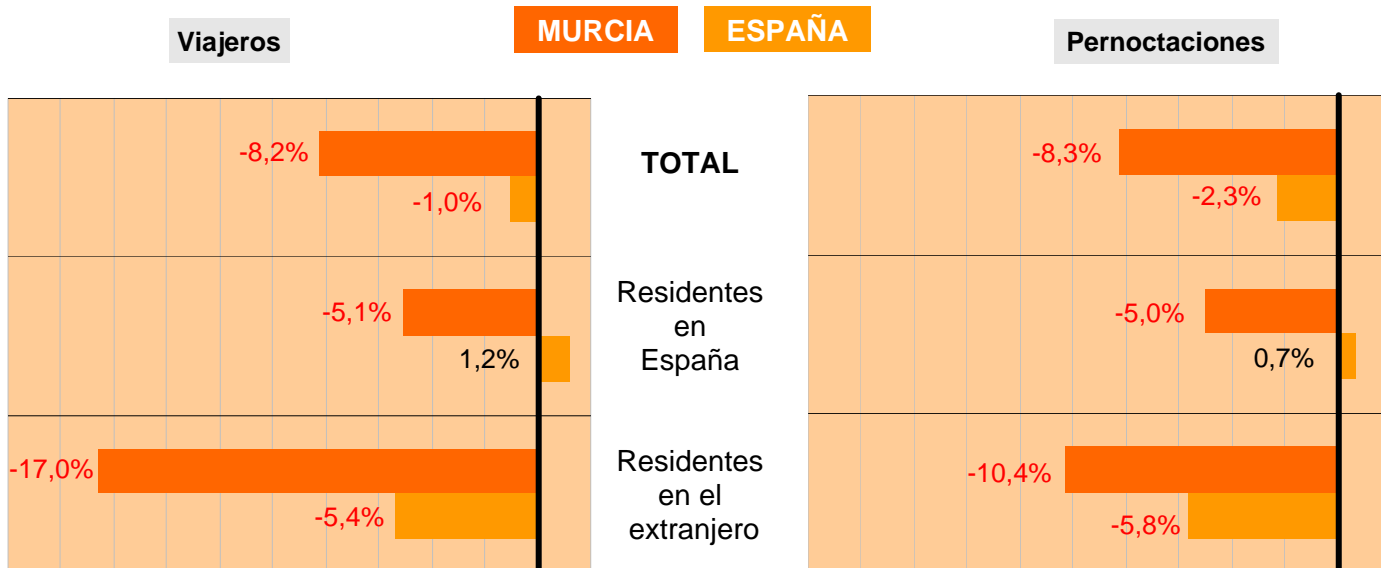
ENCUESTA DE OCUPACIÓN DE CAMPAMENTOS TURÍSTICOS. ENERO-AGOSTO 2009/2008

	AÑO 2009		AÑO 2008		% Variación	
	MURCIA	ESPAÑA	MURCIA	ESPAÑA	MURCIA	ESPAÑA
VIAJEROS						
Total	95.447	5.215.556	103.912	5.268.141	-8,2%	-1,0%
Residentes en España	73.408	3.548.317	77.367	3.505.822	-5,1%	1,2%
Residentes en el extranjero	22.039	1.667.240	26.543	1.762.319	-17,0%	-5,4%
PERNOCTACIONES						
Total	838.003	25.401.162	913.319	25.996.536	-8,3%	-2,3%
Residentes en España	347.336	14.243.586	365.671	14.151.741	-5,0%	0,7%
Residentes en el extranjero	490.666	11.157.578	547.648	11.844.796	-10,4%	-5,8%

Fuente: INE

Variación interanual de viajeros alojados en campamentos. Enero-agosto 2009/2008

Variación interanual de las pernoctaciones de viajeros alojados en campamentos. Enero-agosto 2009/2008



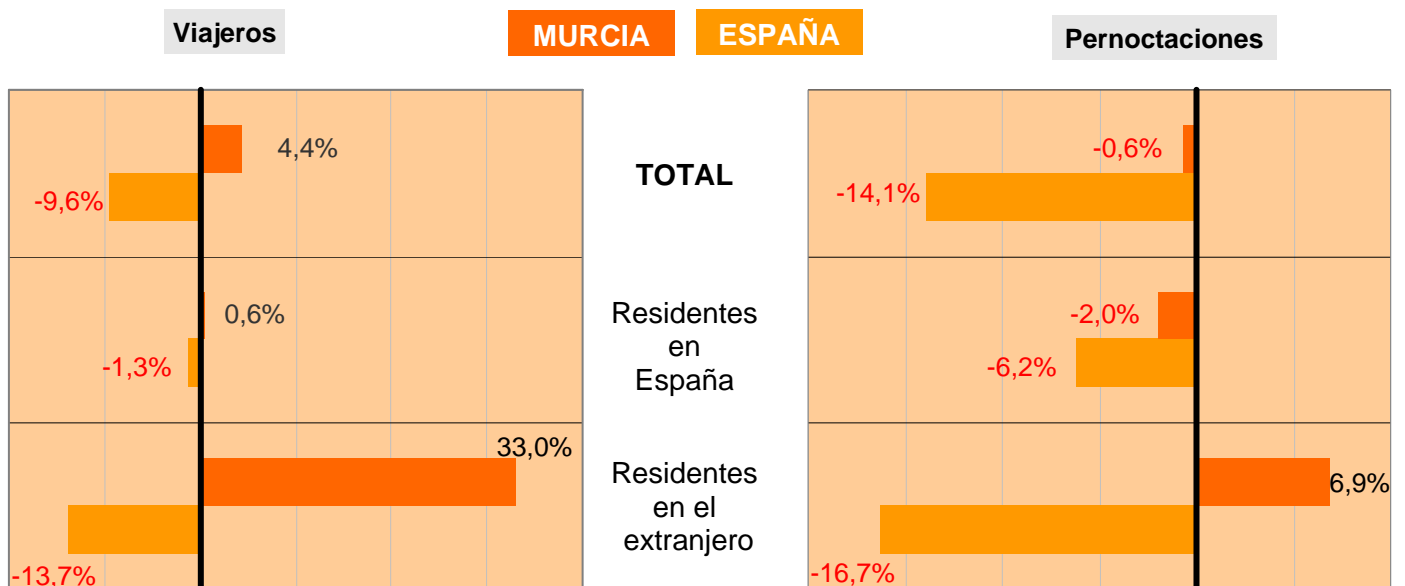
ENCUESTA DE OCUPACIÓN DE APARTAMENTOS TURÍSTICOS. ENERO-AGOSTO 2009/2008

	AÑO 2009		AÑO 2008		% Variación	
	MURCIA	ESPAÑA	MURCIA	ESPAÑA	MURCIA	ESPAÑA
VIAJEROS						
Total	51.744	5.401.184	49.563	5.975.124	4,4%	-9,6%
Residentes en España	43.945	1.933.880	43.700	1.958.268	0,6%	-1,3%
Residentes en el extranjero	7.799	3.467.302	5.862	4.016.857	33,0%	-13,7%
PERNOCTACIONES						
Total	510.295	42.273.324	513.450	49.210.061	-0,6%	-14,1%
Residentes en España	425.303	11.349.278	433.966	12.104.153	-2,0%	-6,2%
Residentes en el extranjero	84.992	30.924.046	79.482	37.105.911	6,9%	-16,7%

Fuente: INE

Variación interanual de viajeros alojados en apartamentos. Enero-agosto 2009/2008

Variación interanual de las pernoctaciones de viajeros alojados en apartamentos. Enero-agosto 2009/2008



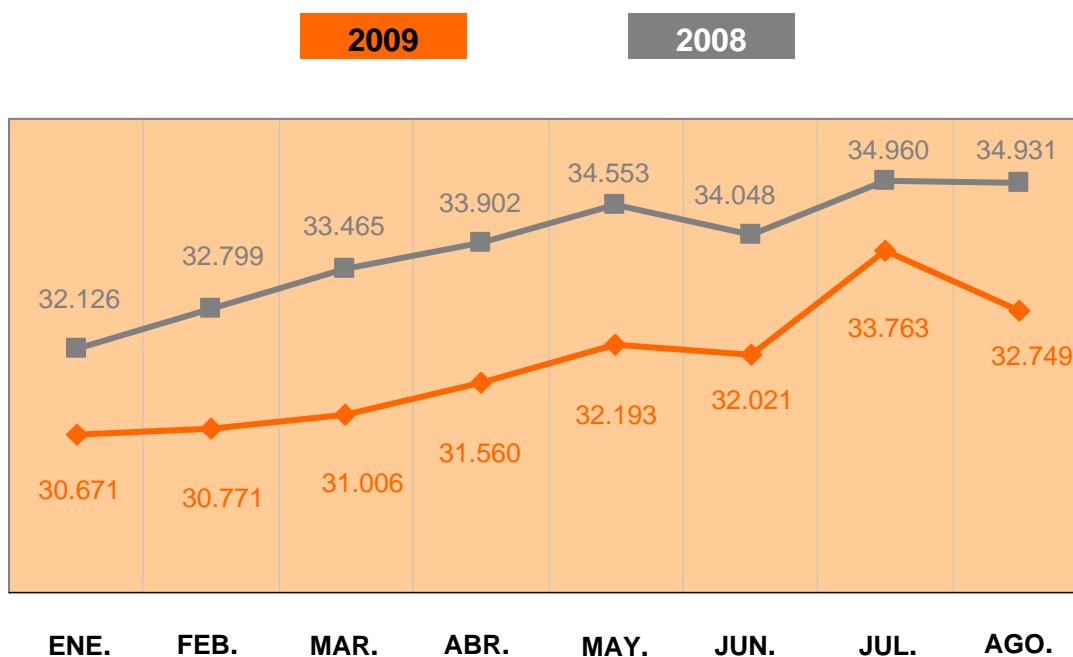
AFILIACIÓN DE TRABAJADORES A LA SEGURIDAD SOCIAL EN HOSTELERÍA Y AGENCIAS DE VIAJES. ENERO-AGOSTO 2009/2008



Mes	AÑO		% VARIACIÓN INTERANUAL	
	2009	2008	Murcia	España
Enero	30.671	32.126	-4,5%	-2,0%
Febrero	30.771	32.799	-6,2%	-3,3%
Marzo	31.006	33.465	-7,3%	-5,1%
Abril	31.560	33.902	-6,9%	-4,3%
Mayo	32.193	34.553	-6,8%	-4,6%
Junio	32.021	34.048	-6,0%	-4,5%
Julio	33.763	34.960	-3,4%	-3,2%
Agosto	32.749	34.931	-6,2%	-4,4%
Promedio enero-agosto	31.842	33.848	-5,9%	-3,9%

Fuente: Seguridad Social

Nº de trabajadores afiliados a la Seguridad Social en hostelería y agencias de viajes. Enero-agosto 2009/2008



DISTRIBUCIÓN POR ZONAS DE LA OFERTA TURÍSTICA EN LA REGIÓN DE MURCIA A 30-06-2009

ZONAS	Alojamientos hoteleros		Apartamentos		Campings		Alojamientos rurales		Restaurantes	Cafeterías
	Nº	Plazas	Nº	Plazas	Nº	Plazas	Nº	Plazas	Nº	Nº
Águilas	16	985	87	431	3	1.149	2	16	57	7
Cartagena	18	1.703	59	200	2	1.621	19	113	247	97
La Manga	11	4.514	1.011	4.644	-	-	-	-	126	80
Mar Menor	46	4.327	773	3.027	4	8.126	5	36	374	110
Mazarrón	19	879	218	1.097	3	2.524	7	20	71	23
Interior	80	3.572	189	630	8	1.939	463	2.994	615	90
Murcia	40	4.092	58	154	1	264	10	72	587	119
Total	230	20.072	2.395	10.183	21	15.623	506	3.251	2.077	526

Fuente: Consejería de Cultura y Turismo

GASTO DE LOS TURISTAS EXTRANJEROS EN LA REGIÓN DE MURCIA (*). ENERO-AGOSTO 2009/2008

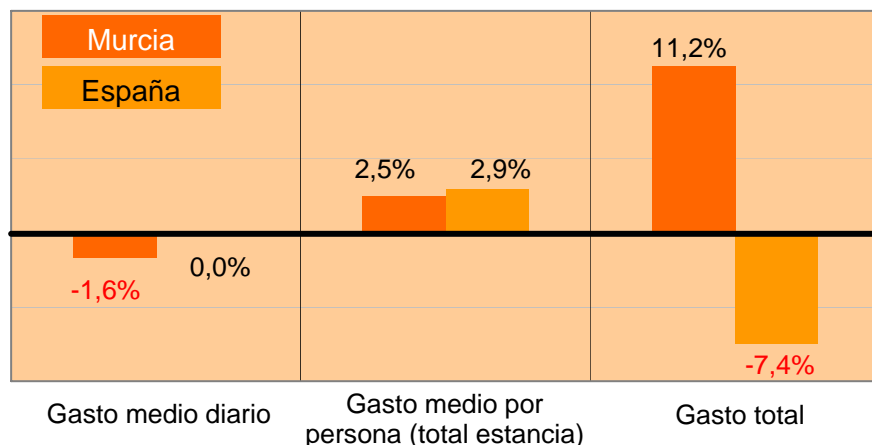
Gasto de los turistas		Región de Murcia	España
Gasto medio diario	Euros	68,25 €	93,28 €
	Variación 09/08	-1,6%	0,0%
Gasto medio por persona (total estancia)	Euros	943,51 €	910,71 €
	Variación 09/08	2,5%	2,9%
Gasto total (en millones de euros)	Euros	583,62	33.547,38
	Variación 09/08	11,2%	-7,4%

(*) Gasto en destino. Precios constantes

Fuente: IET-EGATUR



Variación interanual en el gasto de los turistas extranjeros en la Región de Murcia y España. Enero-agosto 2009/2008

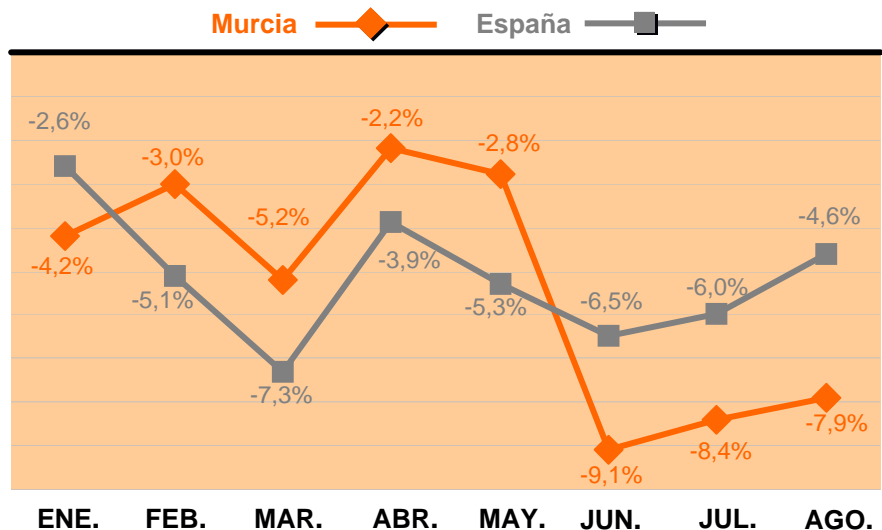


ÍNDICE DE PRECIOS HOTELEROS. REGIÓN DE MURCIA. ENERO-AGOSTO 2009/2008

Mes	ÍNDICE DE PRECIOS		% VARIACIÓN INTERANUAL	
	Murcia	España	Murcia	España
Enero	95,8	97,4	-4,2%	-2,6%
Febrero	97,0	94,9	-3,0%	-5,1%
Marzo	94,8	92,7	-5,2%	-7,3%
Abril	97,8	96,1	-2,2%	-3,9%
Mayo	97,2	94,7	-2,8%	-5,3%
Junio	90,9	93,5	-9,1%	-6,5%
Julio	91,6	94	-8,4%	-6,0%
Agosto	92,1	95,4	-7,9%	-4,6%

Fuente: INE

Variación interanual de los precios hoteleros en la Región de Murcia.
 Enero-agosto 2009/2008



Consejería de Cultura y Turismo
 Palacio González Campuzano
 Pl. Julián Romea, 4
 30071 Murcia